




Pourquoi choisir Jacksons?	2
----------------------------	---



Gamme métal	70
-------------	----



Gamme de clôture en bois	3
--------------------------	---



Gamme métal pour risques modérés à moyens	73
---	----



Panneaux en bois et clôture traditionnelle	7
--	---



Treillis soudé EuroGuard	73
Panneau Sentry Résidentiel	75
Panneau Barbican Impérial Résidentiel	76
Bow Top	77
Bow Top anti-étranglement	78
Ornemental	79
Portes et Portails Ornemental	80

Panneau Douvres	8
Clôture en planches effilées	9
Panneau Londres	10
Panneau Paliframe	11
Panneau Venitien	12
Panneau Woven	13
Panneau Canterbury Combi	14
Panneau Brighton	15
Panneau Persienne	16
Panneau Double Vénitien	17
Panneau Oxford	18
Panneau Double Londres	19
Panneau supérieur métal barreaudé	20
Treillis Gold Lattice et Losange	21
Treillis Tartan	23
Treillis Stelling Minnis et treillis métal	24
Panneau Jaktop	25
Panneau Palissade	26
Clôture Palissade traditionnelle	27
Panneau Cambridge	28
Accessoires clôture et Poteaux	29
Mur Acoustique	31
Euroguard Combi	33



Gamme métal haute sécurité	81
----------------------------	----

Panneaux Barbican	82
Panneaux Barbican avec sécurité renforcée	83
Barbican Imperial	84
Panneaux Sentry	85
Panneaux maille dense Securimesh	86
Sur-Mesure	87
Portails et portillons de sécurité	88
Options de sécurité	90
Clôture électrique et Systèmes de détection	91



Divers	92
--------	----

Grillage Chainlink	93
Système tubulaire	94
Barrières levantes et plots de sécurité	95
Démarcation	96
Finitions des produits métal	97



Aménagement de jardin	34
-----------------------	----

Balustrades	35
Terrasse	36
Pergolas	37
Pergolas d'Angle	38
L'abri Vénitien	39
L'abri Woven	40
L'abri demi- lune	41
L'abri quart de lune	43

Jardinières et abri poubelle	44
Poutres Paysage	45

Portes et Portails	46
--------------------	----

Portes de jardin	47
Portails métal avec habillage bois intégral	50
Barrière Anglaises et à crosse	53
Accessoires pour barrière	54



Clôtures rurales	56
------------------	----

Clôture et portails métalliques	57
Clôture rurale	58
Clôture rustique	59
Poteaux et traverses rectangulaires cloués	60
Poteaux mortaisés et traverses	61
Clôture grillagée	62
Clôture Châtaignier	63
Jakcure	64
Accessoires d'installation	65
Bois de construction	67



## Quelques points

### Mesures nominales

Toutes nos mesures pour le bois sont dites 'nominales' c'est-à-dire mesures 'brutes' avant rabotage. Par ailleurs cela signifie aussi que les dimensions réelles peuvent être légèrement différentes en fonction du degré d'humidité contenu dans le bois. Les mesures du catalogue sont donc approximatives.

### Modification des produits

Nous nous réservons le droit de modifier les caractéristiques de nos produits sans préavis.

### Conditions de vente

Elles sont disponibles sur demande. Nos produits restent la propriété de Jacksons Fencing Ltd tant que le paiement complet n'a pas été acquitté.

# Pourquoi choisir Jacksons?

2

Voici quelques réponses qui peuvent vous aider à vous faire une opinion sur nos produits:

- Jacksons Fine Fencing est une entreprise familiale à dimension humaine qui privilégie un certain nombre de valeurs traditionnelles. La satisfaction de chaque client pour chaque projet est notre objectif.
- Jacksons a acquis les qualifications FSC® et PEFC concernant la filière bois issus de sources certifiées. Par ailleurs Jacksons est certifiée ISO 9001. Jacksons peut fournir du bois certifié FSC®, sur demande.
- Nous bénéficions d'une expérience unique en cumulant une double expertise dans la fabrication de clôture en bois et métallique. De ce fait nous sommes capables de répondre autant à une demande privilégiant l'aspect esthétique d'un jardin que les contraintes de sécurité d'une zone sensible.
- Vingt cinq ans de garantie contre le pourrissement et les insectes pour nos produits en bois. Vingt cinq ans de garantie d'usage pour nos produits métal. Peu d'entreprises prennent un tel engagement, fruit de plus de soixante années d'expérience.
- Une offre complète de produits : barreaudage, options de détection et de haute sécurité, contrôle d'accès, aménagements bois, portails bois-métal exclusif, etc. Plus de 4000 références disponibles couvrant la majeure partie des demandes.
- La présence d'un bureau d'étude cumulant une expérience exceptionnelle en concevant des

solutions sur-mesure.



Nous nous réservons le droit de modifier les spécifications des produits, suivant notre politique d'amélioration constante.



25 ans de garantie contre le pourrissement et les insectes (toute partie coupée, sciée ou modifiée doit être traitée avec le produit Jackcure); Métal: garantie d'usage pendant 25 ans. Demander les conditions d'entretien.



# Gamme de clôture en bois



**Gamme Douvres**



Panneau droit - P8



Panneau concave - P8



Panneau convexe - P8



Porte droite - P47



Porte concave - P47



Porte convexe - P47



Palissade traditionnelle Douvres - P9

**Gamme Londres**



Panneau droit - P10



Panneau convexe - P10



Panneau convexe avec treillis - P10



Panneau double face - P19



Porte droite double face - P47



Porte droite simple face - P47



Porte convexe simple face - P47

**Gamme Paliframe**



Panneau droit - P11



Porte droite - P48



Panneau droit - P12



Porte droite - P48

**Gamme Vénitien**

**Gamme Woven**



Panneau droit - P13



Porte droite - P48

**Gamme Canterbury Combi**



Panneau droit - P14



Porte droite - P48

**Gamme Brighton**



Panneau vertical - P15



Panneau horizontal - P15



Porte horizontale - P48



Porte verticale - P48

**Gamme Persienne**



Panneau Persienne - P16

**Gamme Double Vénitien**



Panneau Double Vénitien - P17

**Gamme Oxford**



Panneau droit - P18



Porte droite - P49

**Gamme Double Londres**



Panneau Double Londres - P19

**Gamme Treillis**



Panneau Lattice droit - P22



Panneau Treillis Gold droit - P22



Panneau Treillis Losange droit - P22



Panneau latéral Lattice - P22



Panneau latéral Gold - P22



Panneau supérieur Gold convexe - P22



Panneau supérieur Gold concave - P22



Panneau supérieur Stelling Minnis 600mm - P24



Panneau supérieur Stelling Minnis 500mm - P24



Panneau supérieur Stelling Minnis concave - P24



Panneau supérieur Stelling Minnis convexe - P24



Panneau Stelling Minnis droit - P24



Porte Stelling Minnis - P49

**Gamme Tartan**



Treillis Tartan - P23

### Haut de panneau barreaudé



Droit - P20



Convexe - P20




Concave - P20

### Gamme Jaktop



Panneau bas - P25



Grand panneau - P25



Porte basse - P49



Porte haute - P49

### Gamme Palissade



Panneau droit palis pointu - P26



Panneau droit palis arrondi - P26



Panneau concave palis arrondi - P26



Palissade traditionnelle palis pointu - P27



Palissade traditionnelle palis arrondi - P27



Porte palissade palis pointu - P49



Porte palissade palis arrondi - P49

### Gamme Cambridge



Panneau Cambridge- P28

### Poteaux et accessoires



Chapeau A - P29



Chapeau B1 - P29



Chapeau C - P29



Chapeau D - P29



Chapeau K - P29



Chapeau E - P29



Chapeau F - P29



Planche de propreté - P29



Couvertine - P29



Poteau renforcé fin de course - P30



Poteau intermédiaire - P30



Poteau d'angle - P30



Poteau fin de course - P30



Poteau renforcé intermédiaire - P30



Poteau renforcé d'angle - P30

### Mur Acoustique



Mur réfléchissant - P31



Porte acoustique - P32




Panneau absorbant - P32

### EuroGuard Combi



Panneau Combi - P33



Porte Combi - P33

### Terrasse et balustrades



Balustrade style 1 - P35



Balustrade style 2 - P35



Porte Balustrade style 1 - P35



Porte Balustrade style 2 - P35



Planche de terrasse - P36

### Pergolas, poutres et aménagement de jardin



Pergolas - P37



L'Abri Vénitien - P39



L'Abri Woven - P40



L'abri Demi-Lune - P41



L'abri Quart de Lune - P43



Les Jardinières - P44



L'abri poubelle - P44



Poutres briques - P45

## Portes de jardin

Porte  
Douvres  
convexe  
- P47Porte Douvres  
droite  
- P47Porte  
Douvres  
concave  
- P47Porte  
Londres  
droite -  
P47Porte Londres  
convexe  
- P47Porte  
Paliframe  
- P48Porte  
Venitien  
- P48Porte  
Woven  
- P48Porte  
Canterbury  
- P48Porte  
Brighton  
- P48Porte  
Oxford  
- P49Porte  
Treillis  
- P49Porte Jaktop  
basse  
- P49Porte  
Jaktop  
haute - P49Porte  
Palissade  
palis pointu  
- P49Porte  
Palissade  
palis  
arrondi - P49

Possibilité de portes double battant

## Portails bois (structure métal invisible)

Hythe  
- P50Hythe barreaudé  
- P50Sandwich  
- P51Rye  
- P51Cathédral  
- P51Hythe couissant sur rail et  
autoportant - P52Hythe barreaudé couissant  
sur rail et autoportant - P52Rye couissant sur rail et  
autoportant - P52

## Barrières



Barrière anglaise  
étroite - P53Barrière anglaise large -  
P53Barrière à crose  
- P53

## Ferrures et accessoires



- P54

## Clôtures rustiques

Cloture  
métallique  
- P57Clôture poteaux et  
traverses demi-  
rondes cloutées -  
P58Clôture rustique  
- P59Clôture poteaux  
rectangulaires  
et traverses  
cloutées - P60Clôture poteaux et  
traverses mortaisés  
rectangulaires  
- P61Clôtures à poteaux  
avec ancre et  
grillage  
- P62Grillage et  
barbelés pour  
animaux  
- P62Clôture en  
châtaigner  
- P63

## Jackcure® End Grain Treatment




- P64

Panneaux  
en bois  
et clôture  
traditionnelle



Panneau simple face. Palis verticaux et biseautés, se recouvrant par chevauchement. Finition brut de sciage. Panneau sans cadre.  
Existe en trois modèles: droit, concave et convexe.



**Ci-dessus:** Clôture  
Douvres droite avec  
chapeaux plats

**Photos ci-contre:**  
Douvres concaves;  
Douvres convexes;  
Douvres avec treillis

## Panneau Douvres (Featherboard panel)

Hauteur (au point le plus haut)	Droit	Concave	Convexe (Vertical)
0,6m	636900	-	-
0,9m	637000	-	-
1,05m	636100	635000	635300 (*0,9m)
1,2m	637100	636000	636700 (*1,05m)
1,35m	636200	635100	635400 (*1,2m)
1,5m	637200	636400	636800 (*1,35m)
1,65m	636300	635200	635500 (*1,5m)
1,8m	637300	636600	636500 (*1,65m)

Largeur standard: 1,83m

(\*Hauteur au point le plus bas)

Sur-mesure possible

Portes Douvres (cf page 47)

### Compléments

Planches de support

Couvertines

Chapeaux et boules décoratives

**Poteaux à feuillure Jakposts**

(cf page 30)

Réf: 131212, Produit de traitement Jakcure:  
obligatoire pour toute coupe afin de préserver  
la garantie.

La largeur peut être coupée sur site.

Fixation: inox

Palis (100mm x 12 -  
6mm d'épaisseur).  
Recouvrement des palis  
sur 20mm



Verso panneau: Lisses  
de renfort inférieure et  
supérieure (sur contre  
face):  
70 x 35mm

Lisse de renfort  
centrale (sur contre  
face): 45 x 35mm (A  
partir de 1.20m de  
haut)

Attention: POUR MAINTIEN DE LA GARANTIE DE 25 ANS: Tous les poteaux  
doivent avoir un drain à leur base (cailloux, etc)

• Toujours installer les panneaux sur des planches de propreté



Système de clôture en kit, de style Douvres, avec palis verticaux et biseautés, se recouvrant par chevauchement. Finition brut de sciage. Clôture sans cadre.



Détail verso



Ci-dessus: Clôture en planches effilées avec planche de propreté

Photo ci-contre: Verso de la clôture



**Avantages:**  
S'adapte en suivant le relief  
Aspect visuel continu (les poteaux n'apparaissent qu'au verso)

**Quantité:**  
Poteaux tous les 2.40m  
29 palis par section de 2.40m  
Lisses de renfort: 2 en hauteur  
1.20m/3 en hauteur 1.50 et 1.80m

Réf: 131212, Produit de traitement Jakcure: obligatoire pour toute coupe afin de préserver la garantie.

La largeur peut être coupée sur site.

Attention: POUR MAINTIEN DE LA GARANTIE DE 25 ANS: Tous les poteaux doivent avoir un drain à leur base (cailloux, etc)

• Toujours installer les panneaux sur des planches de propreté

### Clôture en planches effilées (Traditional Featherboard fencing)

Palis Option avec planche de soubassement (hauteur clôture)	Hauteur palis	Référence
--	---------------	-----------

1,2m	1,05m	230400
1,5m	1,35m	230500
1,8m	1,65m	230600

**Option sans planche**

0,9m	0,9m	232300
1,2m	1,2m	232400
1,5m	1,5m	232500
1,8m	1,8m	232600

**Poteaux intermédiaires et de fin 100 x 125mm**

Hauteur clôture	Taille poteaux	Référence
1,2m	1,8m	230100
1,5m	2,4m	230200
1,8m	2,7m	230300

**Poteaux d'angle 125 x 125mm**

1,2m	1,8m	230800
1,5m	2,4m	230900
1,8m	2,7m	231000

**Lisses de renfort**

Longueur	Section	Référence
2,4m	87 x 37mm	231400

**Planches de soubassement**

2,4m	150 x 25mm	230700
------	------------	--------

**Couvertines avec contre-rails (Option)**

2,40m (avec fixations)	232200BM
------------------------	----------

Portes Douvres (cf page 48)



Panneau non ajouré, simple face, à cadre. Palis verticaux.  
Finition rabotée. S'accorde avec le style des portails de la gamme 'Courtyard'  
(page 44). Existe en deux modèles: droit, convexe.  
Proposé en modèle double face (palis horizontaux) (page 18).



Ci-dessus: Panneaux  
Londres droits avec  
couvertines, planches  
de propreté et  
chapeaux-boule

Photos ci-contre:  
Arrière clôture et  
portail Londres;  
Panneaux Londres  
convexes avec treillis

### Panneau Londres (Tongue & Groove panel)

Hauteur (au point le plus haut)	Droit	Convexe (Vertical)
0,91m	630100	
1,22m	630200	
1,52m	630300	630310 (*1,37m)
1,65m	630000	
1,83m	630400	630410 (*1,68m)

Largeur standard:1,83m

(\*Hauteur au point le plus bas)

Sur-mesure possible

Portes Londres (cf page 47)

Kit recoupe panneau 630400K Inclus cadre latéral et visserie

#### Compléments

Planches de support

Couvertines

Chapeaux et boules décoratives

**Poteaux à feuillure Jakposts**

(cf page 30)

Réf: 131212, Produit de traitement Jakcure:  
obligatoire pour toute coupe afin de préserver  
la garantie.

La largeur peut être coupée sur site avec un  
kit de recoupe.


Attention: POUR MAINTIEN DE LA GARANTIE DE 25 ANS: Tous les poteaux  
doivent avoir un drain à leur base (cailloux, etc)

• Toujours installer les panneaux sur des planches de propreté

Fixation: inox

Cadre 70 x 51mm (inférieur  
& supérieur); 45 x 51mm  
(latéral)

Palis (95mm x 15.5mm  
d'épaisseur)



Lisse de renfort  
sur contre face  
70 x 20mm (1 ou 2  
dépendant de la  
hauteur) sur contre  
face

Panneau ajouré, simple face, à cadre. Palis verticaux biseautés, posés alternativement. Finition rabotée. Offre une résistance moindre au vent. Permet de créer des jeux d'ombres et de lumière. Séparateur idéal pour différentes zones d'un jardin (terrasse, bassin, ...)



Ci-dessus: Clôture Paliframme avec portillon

Photos ci-contre: Arrière clôture et portillon Paliframme; Détail des panneaux



### Panneau Paliframme (Paliframme panel)

Hauteur	Droit
1,83m	657500

Largeur standard:1,83m

Sur-mesure possible  
Portes Paliframme (cf page 48)

La largeur peut être coupée sur site avec un kit de recoupe.

#### Compléments

Planches de support  
Couvertines  
Chapeaux et boules décoratives  
**Poteaux à feuillure Jakposts**  
(cf page 30)

Réf: 131212, Produit de traitement Jakcure: obligatoire pour toute coupe afin de préserver la garantie.


Attention: POUR MAINTIEN DE LA GARANTIE DE 25 ANS: Tous les poteaux doivent avoir un drain à leur base (cailloux, etc)

• Toujours installer les panneaux sur des planches de propreté

Fixation: inox

Cadre 70 x 51 mm  
(inférieur & supérieur); 45 x 51 mm (latéral)

Verso:  
Lisses de renfort  
(2 sur contre face)  
70 x 20mm



Espacement de 260mm entre le haut des palis et le cadre supérieur

Palis (45mm x 16.5mm d'épaisseur) espacés de 15 à 18mm

Panneau ajouré, simple face, à cadre. Palis horizontaux. Finition rabotée.  
Offre une résistance moindre au vent. Permet de créer des jeux d'ombres et de lumière.  
Séparateur idéal pour différentes zones d'un jardin (terrasse, bassin, ...)



Ci-dessus: Panneau Venitien en situation avec couvertines

Photos de gauche: Panneaux en redan; Détail panneau

## Panneau Venitien (Venetian panel)

Hauteur	Droit
0,61m	657000
0,91m	657100
1,22m	657200
1,52m	657300
1,65m	65735
1,83m	657400

Largeur standard: 1,83m

Sur-mesure possible  
Portes Venitien (cf page 48)

La largeur peut être coupée sur site avec un kit de recoupe.

### Compléments

Planches de support  
Couvertines  
Chapeaux et boules décoratives  
**Poteaux à feuillure Jakposts**  
(cf page 30)


Réf: 131212, Produit de traitement Jakcure: obligatoire pour toute coupe afin de préserver la garantie.

Attention: POUR MAINTIEN DE LA GARANTIE DE 25 ANS: Tous les poteaux doivent avoir un drain à leur base (cailloux, etc)

• Toujours installer les panneaux sur des planches de propreté

Fixation: inox

Cadre 45 x 51mm (inférieur & supérieur); 70 x 51mm (latéral)



Verso: Lisses de renfort (2 sur contre face) 70 x 20mm

Palis horizontaux (45mm x 16.5mm d'épaisseur) espacés de 15 à 18mm

Panneau double face avec cadre. Finition rabotée. Aspect occultant avec lattes rigides entrelacées permettant de laisser passer le vent et la lumière.



Ci-dessus: Panneau Woven en situation avec couvertines

Photos de droite: Détail des panneaux Woven; Clôture Woven avec couvertines

### Panneau Woven (Woven panel)

Hauteur	Droit
0,91m	656700
1.22m	656800
1,52m	656500
1,83m	656600
Largeur standard:1,83m	

Sur-mesure possible  
Portes Woven (cf page 48)

La largeur peut être coupée sur site avec un kit de recoupe.

#### Compléments

Planches de support

**Poteaux à feuillure Jakposts**  
(cf page 30)

Réf: 131212, Produit de traitement Jakcure: obligatoire pour toute coupe afin de préserver la garantie.

Attention: POUR MAINTIEN DE LA GARANTIE DE 25 ANS: Tous les poteaux doivent avoir un drain à leur base (cailloux, etc)

- Toujours installer les panneaux sur des planches de propreté

Fixation: inox

Lattes horizontales 38mm x 9mm

Cadre 45 x 51

Lisses de renfort verticales



Panneau simple face avec cadre. Finition rabotée. Occultant sur les 3 quarts inférieurs, ajouré en haut du panneau.



Ci-dessus: Panneau Canterbury Combi en situation avec couvertines

Photos de gauche: Panneaux avec portillon; détail des panneaux

# Panneau Canterbury Combi

## Panneau Canterbury Combi (Canterbury Combi panel)

Hauteur	Droit
1,83m	658000

Largeur standard: 1,83m

Sur-mesure possible

Portes Canterbury Combi (cf page 48)

La largeur peut être coupée sur site avec un kit de recoupe.

### Compléments

Planches de support

Poteaux à feuillure Jakposts  
(cf page 30)

Réf: 131212, Produit de traitement Jakcure: obligatoire pour toute coupe afin de préserver la garantie.

Fixation: inox

Palis 45mm x 16mm

Palis 95mm x 15.5mm

Lisses de renfort verticales  
largeur 70mm

Cadre 70 x 51mm (inférieur  
et supérieur); 45 x 51mm  
(latéral)



Attention: POUR MAINTIEN DE LA GARANTIE DE 25 ANS: Tous les poteaux doivent avoir un drain à leur base (cailloux, etc)

• Toujours installer les panneaux sur des planches de propreté

Panneau ajouré, double face, à cadre. Finition rabotée.  
 Disponible en version verticale ou horizontale (uniquement verticale pour les panneaux convexes). Existe en deux modèles: droit et convexe.  
 Laisse passer le vent tout en créant un écran visuel.



Ci-dessus: Panneaux Brighton avec couvertines et planches de soubassement

Photos de gauche: Panneau Brighton avec planches de soubassement ; panneaux verticaux

### Panneaux Brighton (Hit and Miss panel)

Hauteur (au point le plus haut)	Cadre droit (palis verticaux)	Cadre droit (palis horizontaux)
0,91m	634300	631500
1,22m	634200	631600
1,52m	634100	631700
1,83m	634000	634000

Largeur standard: 1,83m

(\* Hauteur au point le plus bas)

Sur-mesure possible

Portes Brighton (cf page 48)

#### Compléments

Planches de support

Couvertines

Chapeaux et boules décoratives

**Poteaux à feuillure Jakposts**

(cf page 30)

Réf: 131212, Produit de traitement Jakcure: obligatoire pour toute coupe afin de préserver la garantie.

Fixation: inox

Cadre (pour les panneaux **droits**): 45 x 51mm (inférieur, supérieur & latéral)

Cadre (pour les panneaux **convexes**): 70 x 51mm (inférieur) - 45 x 51mm (latéral & supérieur)



Palis (95mm x 8mm d'épaisseur) espacés de 50 à 55mm

Lisses de renfort: 45 x 16,5mm (1 ou 2 dépendant de la hauteur, 2 à partir de 1.52m de haut)

Attention: POUR MAINTIEN DE LA GARANTIE DE 25 ANS: Tous les poteaux doivent avoir un drain à leur base (cailloux, etc)

- Toujours installer les panneaux sur des planches de propreté

Persienne à cadre et lattes verticales à l'arrière. Panneau semi-solide qui laisse passer la lumière et offre une moindre résistance au vent.



Arrière du panneau Persienne



Ci-dessus: Persiennes en situation avec couvertines

Photos de gauche: Persiennes; Vue de profil

## Panneau Persienne (Louvre panel)

Hauteur	Droit
0.91m	658109
1.22m	658112
1,52m	658115
1.83m	658118

Largeur standard:1,83m

Le panneau peut être coupé sur site.  
Sur-mesure possible

### Compléments

Planches de support


Couvertines

Poteaux à feuillure Jakposts  
(cf page 30)

Réf: 131212, Produit de traitement Jakcure:  
obligatoire pour toute coupe afin de préserver  
la garantie.

Fixation: inox

Lisse de renfort  
70 x 20mm



Palis  
70 x 18mm

Lisses supérieures et  
inférieures  
70 x 51mm

Lattes latérales  
28 x 30mm

Attention: POUR MAINTIEN DE LA GARANTIE DE 25 ANS: Tous les poteaux  
doivent avoir un drain à leur base (cailloux, etc)

- Toujours installer les panneaux sur des planches de propreté



Panneau double face, lattes Vénitien en alternance de chaque côté du panneau.  
Intimité et luminosité.

A superposer jusqu'à 2.40m de hauteur (jonction entre les panneaux invisible).

17



Ci-dessus: Panneau double Vénitien assemblé avec un panneau Londres

Photos de gauche: Panneaux double Vénitien



### Panneau Double Vénitien (Venetian Hit & Miss panel)


Hauteur	Référence
0.607m	657806
0.907m	657809
Largeur standard: 1,83m	

La largeur peut être coupée sur site.  
PAS DE SUR-MESURE

#### Compléments

Planches de support  
Couvertines  
Chapeaux et boules décoratives  
**Poteaux à feuillure Jakposts**  
(cf page 30)

Réf: 131212, Produit de traitement Jakcure: obligatoire pour toute coupe afin de préserver la garantie.



Attention: POUR MAINTIEN DE LA GARANTIE DE 25 ANS: Tous les poteaux doivent avoir un drain à leur base (cailloux, etc)

- Toujours installer les panneaux sur des planches de propreté

Panneau Double Vénitien

Panneau non ajouré, double face, à cadre. Palis verticaux.  
Finition rabotée. Système d'assemblage donnant un relief au panneau.  
(Alternance de palis aux épaisseurs différentes).  
Idéal pour partager le coût d'une clôture entre voisins.



Ci-dessus: Palissade Oxford avec porte

Photos de droite: Détails des panneaux et porte

### Panneau Oxford (Chilham panel)

Hauteur	Droit (Vertical)
0,91m	656000
1,22m	656100
1.52m	656200
1,83m	656300

Largeur standard: 1,83m

Sur-mesure possible

Portes Oxford (cf page 49)

La largeur peut être coupée sur site avec un kit de recoupe.

### Compléments

Planches de support

Couvertines

Chapeaux et boules décoratives

**Poteaux à feuillure Jakposts**

(cf page 30)


Réf: 131212, Produit de traitement Jakcure: obligatoire pour toute coupe afin de préserver la garantie.

# Panneau Oxford

Fixation: inox

Cadre 45 x 51mm  
(inférieur, supérieur & latéral)

Palis intermédiaires  
95mm x 8mm



Palis en relief et chanfreinés  
43 x 34mm

Système d'assemblage avec palis verticaux mortaisés, dans lesquels s'imbriquent les palis intermédiaires

Attention: POUR MAINTIEN DE LA GARANTIE DE 25 ANS: Tous les poteaux doivent avoir un drain à leur base (cailloux, etc)

- Toujours installer les panneaux sur des planches de propreté

Panneau non ajouré, double face, à cadre. Palis horizontaux. Finition rabotée. S'accorde avec le style des portails de la gamme 'Courtyard' (page 56) et des portes Londres (page 53). Proposé en modèle simple face (page 10). Permet de partager le prix de la clôture entre voisins.



**Ci-dessus:** Détail du cadre de bois du double Londres

**Photo de gauche:** deux panneaux double Londres emboîtés en hauteur

### Panneau Double Londres (Double Sided Tongue & Groove panel)

Hauteur	Droit
0,61m	630500
0,91m	630600
Largeur standard: 1,83m	
Sur-mesure possible	

Permet d'obtenir, par superposition, les hauteurs suivantes:  
1,22m, 1,52m, 1,83m

#### Compléments

Planches de support  
Couvertines  
Chapeaux et boules décoratives  
**Poteaux à feuillure Jakposts**  
(cf page 30)

Réf: 131212, Produit de traitement Jakcure: obligatoire pour toute coupe afin de préserver la garantie.

Fixation: inox

Cadre 45 x 51 mm  
(inférieur, supérieur & latéral)



Rainure sur cadre supérieur pour pose par superposition.

Palis (95mm x 16.5mm d'épaisseur)

Attention: POUR MAINTIEN DE LA GARANTIE DE 25 ANS: Tous les poteaux doivent avoir un drain à leur base (cailloux, etc)

- Toujours installer les panneaux sur des planches de propreté

Panneaux supérieurs en acier galvanisé à chaud et peinture polyester (Ral noir 9005 ou spécifique). Les panneaux supérieurs sont conçus pour être posés sur tous types de panneaux. NB: Les panneaux sans cadre type 'Douvres' nécessitent néanmoins une couverture.



Ci-dessus: Panneau Londres surmonté d'un panneau supérieur droit

Ci-contre: Panneau concave, convexe, droit

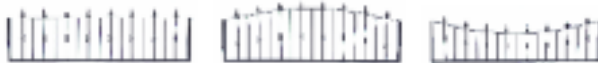


### Panneaux supérieurs métal barreautés (Railing topper panels)

		Plastifié noir
Droit	1,83m x 0,43m	084101
Concave	1,83m x 0,30m (au plus bas)/0,43m (sur les côtés)	084201
Convexe	1,83m x 0,56m (au plus haut)/0,43m (sur les côtés)	084301

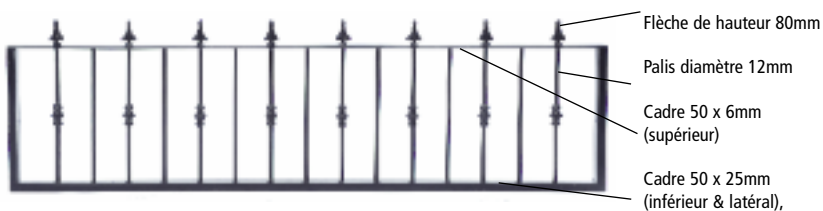
Sur-mesure possible

Existe en trois modèles pouvant s'alterner: droit, convexe et concave



#### Avantages:

Ajoute une sécurité complémentaire  
Permet d'ajouter le haut de la clôture  
S'insère dans les poteaux à feuillures



Attention: POUR MAINTIEN DE LA GARANTIE DE 25 ANS: Tous les poteaux doivent avoir un drain à leur base (cailloux, etc)

- Toujours installer les panneaux sur des planches de propreté

Treillis à cadre. Finition rabotée.  
Séparateur idéal pour différentes zones d'un jardin.  
Peut être inséré entre les poteaux d'une pergola.



Ci-dessus: Panneaux  
Londres et treillis  
Losange


Photos ci-contre:  
Différents assemblages  
panneaux et treillis  
(nous consulter)



# Treillis Lattice, Gold et Losange



Treillis Lattice  
(Lattice trellis panels)  
Treillis Gold  
(Premier trellis panels)  
Treillis Losange  
(Diamond trellis panels)



Hauteur (en mm)	Lattice maille de 38mm	Gold maille de 100mm	Losange maille de 100mm
810	750500	740500	-
940	750600	740600	743000
1190	750800	740800	743100
1320	750900	740900	-
1450	751000	741000	743300
1570	751100	741100	-
1830	751300	741300	743700



Panneaux supérieurs	Lattice	Gold	Losange
300	750100	740100	742500
430	750200	740200	742600
560	750300	740300	742700



Largeur Standard 1,83m

Panneaux supérieurs latéraux (560 x 940mm)	Lattice	Gold	Losange
Paire	775000BM	744000BM	-
Latéral gauche	775010	744010	-
Latéral droit	775020	744020	-



Panneaux supérieurs concaves (1830 x 560mm aux extrémités)	Lattice	Gold	Losange
	-	742200	-

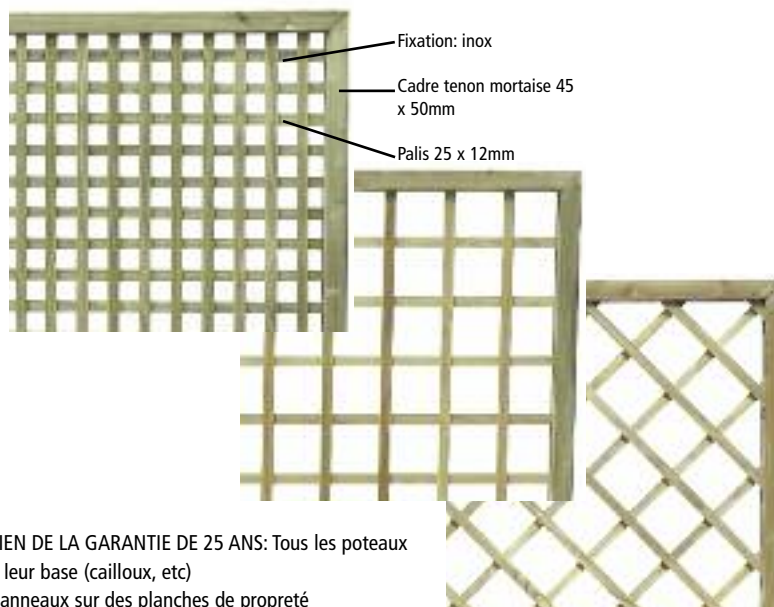


Panneaux supérieurs convexes (1830 x 560mm au centre)	Lattice	Gold	Losange
	-	742100	-



Treillis courbé (1830 x 300mm)	
	745300

Sur-mesure possible



#### Compléments

Planches de support  
Couvertines  
Chapeaux et boules décoratives  
**Poteaux à feuillure Jakposts**  
(cf page 30)

La largeur peut être coupée sur site avec un kit de recoupe.

Réf: 131212, Produit de traitement Jakcure: obligatoire pour toute coupe afin de préserver la garantie.

Attention: POUR MAINTIEN DE LA GARANTIE DE 25 ANS: Tous les poteaux doivent avoir un drain à leur base (cailloux, etc)

- Toujours installer les panneaux sur des planches de propreté

Les lattes du treillis Tartan sont placées à intervalles irréguliers à la façon du tissu écossais. Peut être accordé avec un portillon Lattice ou Gold.



Ci-dessus: Treillis Tartan en situation  
Photos de gauche: Zoom treillis Tartan



### Treillis Tartan (Tartan Trellis)

Hauteur	Référence	Droit	Concave
1.83m	752300	224500	225050

Largeur 1.83m

Fixation: inox

Cadre 45 x 51 mm

Lattes 25 x 12 mm

La largeur peut être coupée sur site avec un kit de recoupe.

PAS DE SUR-MESURE

#### Compléments

Chapeaux et boules décoratives

**Poteaux à feuillure Jakposts**

(cf page 30)

Réf: 131212, Produit de traitement Jakkure: obligatoire pour toute coupe afin de préserver la garantie.

Attention: POUR MAINTIEN DE LA GARANTIE DE 25 ANS: Tous les poteaux doivent avoir un drain à leur base (cailloux, etc)

- Toujours installer les panneaux sur des planches de propreté

Treillis à maille de 140mm. Finition rabotée.

Séparateur idéal pour différentes zones d'un jardin. Gamme comprenant panneaux, portes, panneaux supérieurs.



# Gamme Treillis Stelling Minnis

## Gamme Treillis Stelling Minnis (Standard trellis panels and gates)

Hauteur (en mm)	Stelling Minnis Droit
860	638200
1200	638300
1500	638400
1830	638500

### Panneaux supérieurs Droits

300	638700
600	638100

### Porte Stelling Minnis (hauteur 1,80m x Largeur 1,00m)

	639500
--	--------

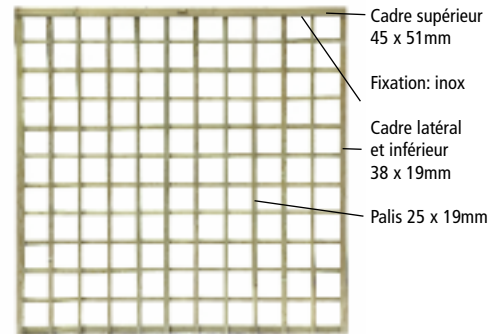
PAS DE SUR-MESURE



### Compléments

Planches de support  
Couvertines  
Chapeaux et boules décoratives  
**Poteaux à feuillure Jakposts**  
(cf page 30)

Réf: 131212, Produit de traitement Jakcure:  
obligatoire pour toute coupe afin de préserver  
la garantie.



Attention: POUR MAINTIEN DE LA GARANTIE DE 25 ANS: Tous les poteaux doivent avoir un drain à leur base (cailloux, etc)

- Toujours installer les panneaux sur des planches de propreté



## Treillis métal

Dimensions	Référence
2m x 700mm	957070
Fixations	816000

Treillis hauteur 2m x largeur 700mm  
Galvanisé et plastifié noir, autres tailles et couleurs sur  
demande.





Palissade de jardin classique droite. Finition rabotée.

A noter les palissades sont fournies uniquement en version bois naturel et ne sont pas peintes.




**Photos de droite:**  
Linéaire de panneaux Jaktop

**Ci-dessus:** Détails portillon



**Panneaux Jaktop:** Panneaux pré-assemblés, largeur standard 1,83m proposés en 3 hauteurs différentes.



Fixation: inox  
2 ou 3 lisses de renfort (sur contre face)  
Croisillons

### Panneaux Jaktop (Jaktop)

#### Hauteur

0,86m	600600
1,2m	600700
1,8m	600800

#### Portillon Jaktop hauteur

hauteur	Largeur	
0,86m	1m	602600
1,15m	1m	602900
1,75m	1m	603200
0,86m	1,2m	602700
1,15m	1,2m	603000
0,86m	1,5m	602800
1,15m	1,5m	603100

#### Poteaux pour portillon Hauteur de clôture

1,5m	0,86m	602400
1,8m	1,2m	602500
Sabot de portail		602200

#### Compléments

Chapeaux et boules décoratives  
Poteaux à feuillure (cf page 30)


Réf: 131212, Produit de traitement Jakkure: obligatoire pour toute coupe afin de préserver la garantie.

Attention: POUR MAINTIEN DE LA GARANTIE DE 25 ANS: Tous les poteaux doivent avoir un drain à leur base (cailloux, etc)

- Toujours installer les panneaux sur des planches de propreté



Clôture palissade droite ou concave. Palis pointus ou arrondis. Finition rabotée. A noter que les palissades sont fournies uniquement en version bois naturel et ne sont pas peintes.



Ci-dessus: Palissade concave

Photos de gauche: Palissade droite; détail palis pointu ou palis ronds ; portillon Palissade

### Palissade de jardin (Palissade panel)

Hauteur (au point le plus haut)	Droit Palis arrondis	Droit Palis pointus	Concave Palis arrondis
1,0m	223500	224500	225050
1,2m	223600	224600	225100

Largeur standard: 1,83m

Sur-mesure possible

Portes Palissade (cf page 49)

La largeur peut être coupée sur site.

#### Compléments

Chapeaux et boules décoratives

**Poteaux à feuillure Jakposts**  
(cf page 30)

Réf: 131212, Produit de traitement Jakcure: obligatoire pour toute coupe afin de préserver la garantie.

Fixation: inox

2 lisses de renfort (sur contre face)  
2 ex 100 x 38mm

Palis 19 x 70mm  
espacements 78mm



Attention: POUR MAINTIEN DE LA GARANTIE DE 25 ANS: Tous les poteaux doivent avoir un drain à leur base (cailloux, etc)

- Toujours installer les panneaux sur des planches de propreté

Système de clôture palissade en kit.  
Palis pointus ou arrondis. Finition rabotée.



Ci-dessus: Détail palis arrondis et pointus

Photo de droite: Linéaire de palissade traditionnelle




**Avantages:**  
S'adapte en suivant le relief

**Quantité:**  
Poteaux tous les 2,28m  
14 palis par section de 2,28m  
Lisses de renfort: 2 en hauteur 1,00m et 1,20m / 3 en hauteur 1,80m

Réf: 131212, Produit de traitement Jakcure: obligatoire pour toute coupe afin de préserver la garantie.

Fixation: galvanisée  
Lisses de renfort (sur contre face) 2,40m x 87 x 38mm  
Palis 19 x 70mm; (finition arrondie ou pointue)



Poteaux mortaisés: 100 x 75mm, pour hauteur 1,00m et 1,20m

Poteaux mortaisés: 125 x 75mm, pour hauteur 1,80m

Palissade traditionnelle (Traditional palisade)

Hauteur		
Lisses de renfort	221700	
Hauteur Palis	Finition arrondie	Finition pointue
1,0m	223000	220400
1,2m	224000	221600
1,8m	225200	225300
Poteaux intermédiaires et de fin		
1,5m	223100	220100
1,8m	224100	221300
2,4m	225400	225500
Poteaux d'angle		
1,5m	223200	220800
1,8m	224200	222000
2,4m	225600	225700
Poteaux pour porte		
1,5m	223400	220500
1,8m	224400	220600
2,4m	226800	226500

Sur-mesure possible  
Portes Palissade (cf page 49)  
La largeur peut être coupée sur site.

Attention: POUR MAINTIEN DE LA GARANTIE DE 25 ANS: Tous les poteaux doivent avoir un drain à leur base (cailloux, etc)

- Toujours installer les panneaux sur des planches de propreté

Les palis biseautés verticaux sont fixés aux 3 lisses horizontales à l'arrière, créant un panneau solide sans cadre. Le panneau peut facilement être recoupé sur la largeur sans kit de recoupe.



Ci-dessus: Panneaux Cambridge en situation avec planches de soubassement

Photos de gauche: Détail palis

## Panneau Cambridge (Reculver panel)

Hauteur	Droit
1.75m	658200

Largeur standard: 1,83m

Fixation: inox

Palis 45mm x 30mm

3 lisses horizontales 20 x 70 mm

La largeur peut être coupée sur site.  
PAS DE SUR-MESURE

### Compléments

Planches de support


Couvertines

Poteaux à feuillure Jakposts  
(cf page 30)

Réf: 131212, Produit de traitement Jakcure: obligatoire pour toute coupe afin de préserver la garantie.

Lisse de renfort  
20mm x 70mm

Palis verticaux  
45mm x 30mm



Attention: POUR MAINTIEN DE LA GARANTIE DE 25 ANS: Tous les poteaux doivent avoir un drain à leur base (cailloux, etc)

- Toujours installer les panneaux sur des planches de propreté



Ci-dessus: Détails de couvertine; en chapeau ou plate

Photos de gauche: Detail de chapeaux et de planche de propreté

### Chapeaux pour finition de poteaux (Posts caps)

A	Pour poteaux 75 x 75mm	640900	
B1	Pour poteaux 100 x 100mm	641000	
B2	Pour poteaux 125 x 125mm	640660	
C	Pour poteaux 100 x 100mm	668000	
D	Pour poteaux 75 x 75mm	645400BM	
E	Pour poteaux 75 x 75mm	645600BM	
F	Pour poteaux 100 x 100mm	645700BM	
K	Pour poteaux 100 x 100mm	645880BM	

### Couvertine (Capping)

Couvertine intermédiaire 1880 x 120 x 20mm	667700	
Couvertine angles et fin de linéaire (pour un seul panneau en angle) 2000 x 120 x 20mm	667772	
Couvertine finition sciée 1830 x 65 x 35mm	667777	
Couvertine renforcée pour sections intermédiaires 1900 x 145 x 35mm	667700H	
Couvertine renforcée pour extrémités et angles 1985 x 145 x 35mm	667770H	

### Planche de propreté (Gravelboard)




1830 x 150 x 28mm	667600	
<b>Avantages de la planche de propreté:</b> Réhausser la clôture de 150mm et protéger le bas des panneaux INDISPENSABLE SOUS LES PANNEAUX POUR MAINTIEN DE LA GARANTIE 25 ANS		
Réf: 131212, Produit de traitement Jakcure: obligatoire pour toute coupe afin de préserver la garantie.		

Un système exclusif de poteaux à feuillure composés de trois pièces étrangères l'une à l'autre et assemblées. Important: tous nos poteaux doivent avoir un drain à la base de leur fondation.




Ci-dessus: Détails de feuillure d'un poteau

### Jakpost - Poteaux à feuillure 100 x 100




Hauteur de clôture	Longueur de poteau	Intermédiaire	Angle	Fin et portillon
< 0,75m	1,06			
0,75 - 0,9m	1,5	756200	756300	756100
1,05 - 1,2m	1,8	667200	667220	668200
1,4 - 1,5m	2,1	667300	667330	668300
1,65m - 1,85m	2,4	667400	667440	668400
2,00 m	2,7	667500	667550	668500
		667800	667880	668800

Fixation: clous inox enfoncés en traversant la fibre. Résistance supérieure



Poteau 100 x 100mm  
Feuillure 50 x 25mm

### Jakpost - Poteaux renforcés 120 x 124

Hauteur de clôture	Longueur de poteau	Intermédiaire	Angle	Fin et portillon
2,0m	2,7			
2,3m	3,0	669000	669010	669011
2,6m	3,3	669100	669110	669111
2,9m	3,6	669200	669220	669222
3,2m	3,9	669300	669330	669333
		669400	669440	669444

Avantages du système:

Pose à l'avancement

Vrillage du poteau impossible

Résistance supérieure

Système universel pour toutes les clôtures Jacksons et les planches de propreté, etc

Gain de temps lors de la pose (pas d'équerre à fixer)



Compléments

Planches de support. Chapeaux et boules décoratives

Réf: 131212, Produit de traitement Jackcure® End Grain Treatment: obligatoire pour toute coupe afin de préserver la garantie.

### Poteaux standards 70 x 70 (Standard posts)

Hauteur de clôture	Longueur de poteau	
0,6m	1,2	640100
0,9m	1,5	640200
1,2m	1,8	640300
1,5m	2,1	640400
1,8m	2,4	640500
2,1m	2,7	640600
Sur-mesure possible		



### Poteaux standards renforcés 91 x 91 (Standard reinforced posts)

Hauteur de clôture	Longueur de poteau	
0,6m	1,2	641100
0,9m	1,5	641200
1,2m	1,8	641300
1,5m	2,1	641400
1,8m	2,4	641500
2,1m	2,7	641600
2,4m	3,0	641700
2,7m	3,3	641800
3,0m	3,6	641900
Sur-mesure possible		



Alternativement aux poteaux à feuillure poteaux standards renforcés 91 x 91 avec fixations 'Jakclip' 645000



# Mur acoustique réfléchissant en bois

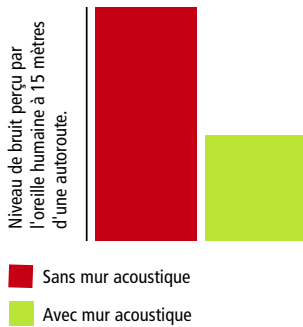
Produit sur mesure à prix compétitif: nous consulter directement.  
 Une solution technique en bois, ayant l'apparence d'un mur, qui s'adapte à tous les types de terrain et de dénivelés. Hauteurs possibles de 2 à 12 mètres. A partir de 2 mètres de hauteur, poteaux en acier galvanisés recouvert de bois afin d'optimiser l'aspect visuel.

31



Ci-dessus: Planches acoustiques: 4,8m x 123mm x 34mm

6 angles de découpe à la base et en haut de la planche. Pose par emboîtement.



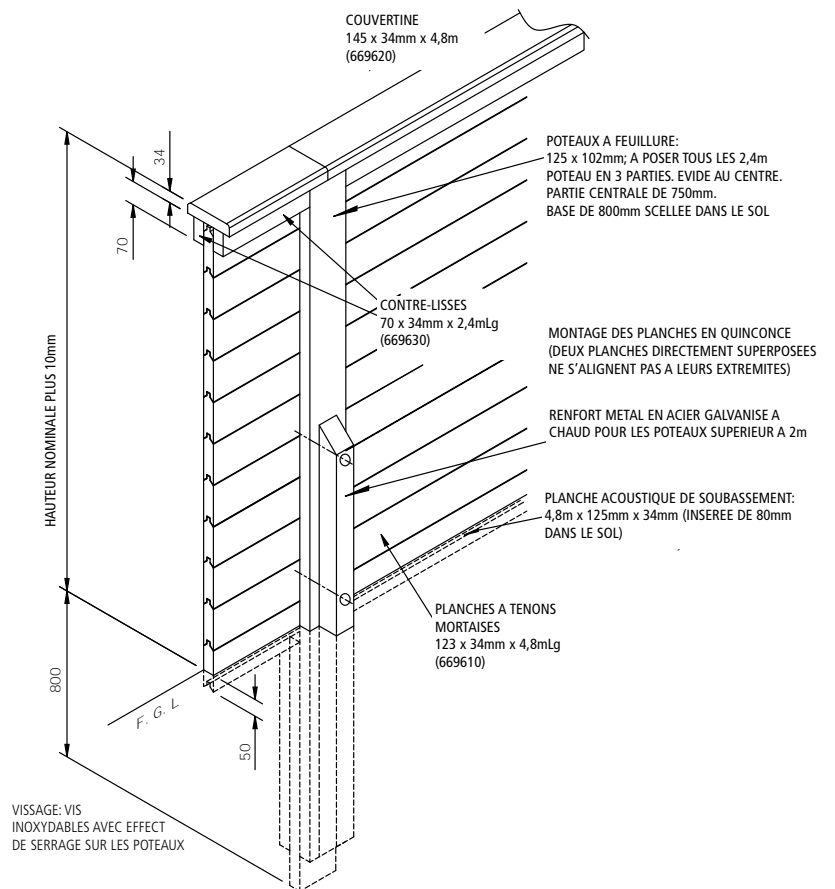
Ce produit permet de passer de 70 à 60db. A titre indicatif une autoroute produit 70db et une conversation 60db. Dix décibels représentent donc un gain substantiel face à la pollution sonore.

Applications privées, industrielles, routières et autoroutières, ferroviaires.

#### Montage:

Module de 4,80m constitué de:

- 1 poteau tous les 2,40m
- 1 planche de soubassement tous les 4,80m
- X planches acoustiques selon hauteur souhaitée
- 1 couverture tous les 4,80m
- 4 contre rails tous les 4,80m
- vis et clous: nous consulter



Réf: 131212, Produit de traitement Jakkure: obligatoire pour toute coupe afin de préserver la garantie.

Garantie 25 ans contre le pourrissement et les insectes.

**Attention: les poteaux doivent être drainés à leur base.**

EXISTE AUSSI EN VERSION "LIGHT": épaisseur 20mm

Produit sur mesure à prix compétitif: nous consulter directement.  
 Une protection supplémentaire contre le bruit: le matériel absorbant augmente de 4db les performances du mur réfléchissant.



Mur Acoustique Autoroute avec poteaux IPN



Mur acoustique Absorbant



Détail installation mur acoustique



Portail acoustique

#### Spécification

L'effet d'écho provoqué par un mur réfléchissant est très important. Les résidences vis à vis d'un mur acoustique protégeant une habitation seront sérieusement affectées si celui-ci est uniquement réfléchissant: le mur amplifie le bruit sur la face exposée au bruit (alors qu'il la réduit de l'autre côté).

Il existe une alternative ayant un double avantage: réduire encore plus la pollution sonore d'une part (zone protégée bénéficiant d'une amélioration de 25% de la protection acoustique) et éviter l'effet d'amplification induit par l'écho d'autre part.

#### MUR ACOUSTIQUE ABSORBANT

- Matière absorbante minérale
- Latte 45 x 54 semi arrondie
- Autres spécifications identiques au mur réfléchissant
- Garantie 25 ans contre le pourrissement et les insectes
- Complément: TRAITEMENT JAKCUREt



La sécurité renforcée avec l'aspect esthétique du bois.  
 Panneau associant un treillis soudé traité galfan (galvanisation associant le zinc à l'aluminium et multipliant ainsi la durée de vie par quatre) avec des lattes de bois autoclavées.



Ci-dessus: Détail du panneau combi  
 Photos de gauche: Détail d'attache poteau et de cadre

## EuroGuard combi

Panneaux combi standards: 2m et 2,41m

25 ans de garantie pour le bois contre les insectes et le pourrissement  
 25 ans de garantie d'usage pour le treillis soudé.

Couleur standard, Ral noir 9005 et Ral vert 6005, et toutes autres couleurs standard (cf p93). Poteaux métalliques. Finition rabotée pour le bois.

Proposés en deux hauteurs possibles: 2 mètres et 2,5 mètres; largeur standard 3 mètres.

Cache en bois pour les poteaux (metal moins visible).

Fourniture de kits possible (sans le treillis soudé): lattes seules (section 40 x 17mm) avec les cadres bois supérieurs et inférieurs et la visserie.

**Attention: vérifier si la section des lattes est compatible avec les spécifications du treillis soudé.**



Cadre 45 x 51mm  
 (inférieur & supérieur)

Latte de bois  
 40 x 17mm

Maille du treillis soudé:  
 200 x 50mm

# Aménagement de jardin



Balustrades pré-assemblées disponibles en 2 styles et 3 largeurs.  
Le système est conçu pour s'insérer directement dans les poteaux Jakposts.  
Poteaux fixés à l'aide de platines galvanisées et peintes puis boulonnées sur les planches de la terrasse.



Ci-dessus: Balustrade style 2

Photos de gauche: Balustrade style 1 ;  
Détail de poteau renforcé ; Balustrade style 2

## Balustrades

Hauteur standard 1,06m

Balustrade style 1

Largeur 1,83m	757300
Lattes de finition pour poteau	756350 (2m 53x24mm)
Couvertine 2,4m x 60mm	756810
Couvertine 3,9m x 120mm	756800

Balustrade style 2

Largeur 1,83m	758300
---------------	--------

Portillons de balustrade

Largeur 1 mètre

Style 1 accroche droite	757900
Style 1 accroche gauche	757990
Style 2 accroche droite	758900
Style 2 accroche gauche	758990
Renfort de poteaux	756310

Réf: 131212, Produit de traitement Jakcure: obligatoire pour toute coupe afin de préserver la garantie.

**Note de sécurité :** Nous recommandons, pour toute terrasse de plus de 600mm de hauteur, une balustrade ou un garde corps afin d'éviter tout risque de chute. Demandez-nous conseil sur les bons matériaux – des poteaux de renfort et couvertines peuvent être fixés afin d'éviter que l'un des panneaux ne puisse se déloger. Pour une terrasse de plus d'1m de hauteur, nous recommandons de faire appel à un professionnel en construction paysagère.



Balustrade style 1  
(couvertine non comprise)



Balustrade style 2



Portillon de balustrade

Planches de terrasses rainurées en pin afin de les rendre moins glissantes.  
Processus anti-vrillement au verso.



Ci-dessus: Détail de planche

Photos de droite: Terrasse avec garde corps

## Terrasse (decking)

### Planches, support et fixations

Planche de terrasse standard 3,6m x 100 x 25mm nominal	755600
Planche de terrasse standard 4,20m x 100 x 25mm nominal	755610
Planche de terrasse renforcée 3,00m x 150 x 32mm nominal	755901
Planche de terrasse renforcée 3,6m x 150 x 32mm nominal	755900
Planche de terrasse renforcée 4,20m x 150 x 32mm nominal	755902
Planche de terrasse renforcée 4,8m x 150 x 32mm nominal	755910



<b>PLANCHE ANTIDERAPANTE 3,6m x 150 x 32mm</b>	755900SR
Lambourdes 3,0m x 100 x 50mm	755100
Lambourdes 3,6m x 100 x 50mm	755200
Lambourdes 3,6m x 150 x 50mm	755220



Poteau de support 0,6m x 100mm de diamètre	755300
Poteau de support 0,9m x 100mm de diamètre	755400
Poteau de support 1,2m x 100mm de diamètre	755500




Poutre pour 2 marches 850mm long	759200
Poutre pour 3 marches 1200mm long	759300
Poutre pour 4 marches 1530mm long	759400
Poutre pour 5 marches 1865mm long	759500



Vis inox auto perforantes 60 x 5mm boîte de 200	809902
Vis inox auto perforantes 60 x 5mm boîte de 500	809905
Clous galvanisés 75mm 1kg/tube	800210

Toile anti-végétation rouleau 12m x 1m de large	755777
Toile anti-végétation rouleau 50m x 1m de large	755770



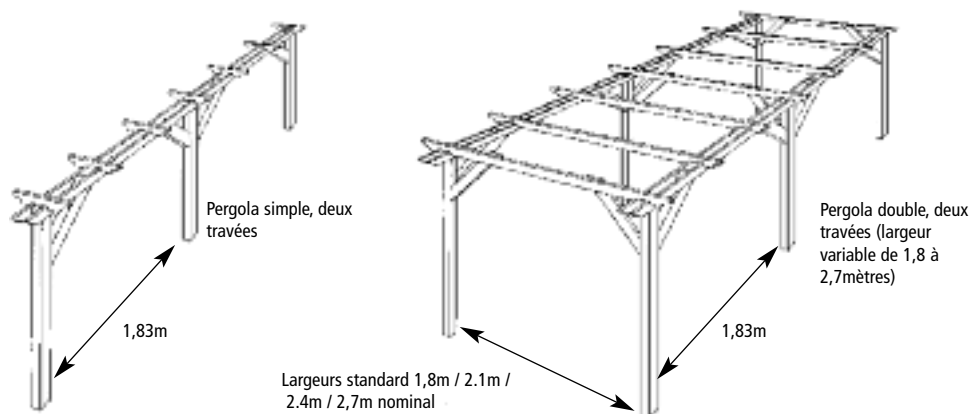
Planches rainurées pour une sécurité améliorée

Rainurage anti-vrillement au verso

Réf: 131212, Produit de traitement Jakcure : obligatoire pour toute coupe afin de préserver la garantie.

ATTENTION: Les planches de terrasse ne doivent pas toucher le sol. Mentionner pour adapter le traitement si les planches sont en contact avec le sol

Système extrêmement flexible pouvant être installé avec une terrasse en bois et des claustras. La longueur (nombre de travées) est illimitée. Etude sur mesure par Jacksons du système le plus adéquat.



**Pergolas: principaux composants (liste complète sur tarifs)**

**Composition d'une pergola**

Cavalier court 0,6m x 100 x 38mm	650100	
Cavalier long section 100 x 38mm x 2,5m	650200	
Traverse intermédiaire 1,93m x 100 x 38mm	650300	
Cube de soutien 100 x 100 x 38mm	650700	
Traverse de fin 100 x 38mm x 2,17m	650310	
Poutre sur la longueur 100 x 100 x 500mm	650400	
Poutre d'angle 100 x 38mm x 0,59m	650500	
Poteau 2,7m x 91 x 91mm	641600	
Poutre supérieure 300 x 100 x 38mm	650750	

Ref 131212 Produit de traitement Jackure: obligatoire pour toute coupe afin de préserver la garantie

Attention: POUR MAINTIEN DE LA GARANTIE DE 25 ANS: Tous les poteaux doivent avoir un drain à leur base (cailloux, etc)

- Toujours installer les panneaux sur des planches de propreté



Dimensions excluant le surplomb largeur 4,16m x profondeur 2,247m x hauteur 2,355m

Dimensions incluant le surplomb largeur 4,373 x profondeur 2,452m x hauteur 2,355m

## Pergolas d'Angle


Dimensions	Référence
Pergola d'angle, incluant trois panneaux treillis, poteaux et pièces de pergola en bois	656900BM
Pergola d'angle, incluant deux panneaux treillis, poteau et pièces de pergola en bois	656990BM
Pack de fixation pour pergola - couvrant 2 double travées	PERGOLA

(1kg 75mm & 0,5kg 100mm clous galv.)

A noter que les trois plus grands cavaliers ne sont pas encochés, ils reposent sur le haut de la poutre avant, les plus petits cavaliers sont eux encochés et enserrés par les traverses



Pour les panneaux treillis voir page 22



Pour les terrasses voir page 36

Attention: POUR MAINTIEN DE LA GARANTIE DE 25 ANS: Tous les poteaux doivent avoir un drain à leur base (cailloux, etc)

- Toujours installer les panneaux sur des planches de propreté

Cette structure unique d'abri de jardin créera le lieu de refuge idéal pour votre jardin. Le design moderne et harmonieux reprend les panneaux Vénitiens sur les côtes et le toit, créant un jeu d'ombres et de lumière. L'abri Vénitien est un modèle standard, voir photos et dimensions ci-dessous. Un panneau supplémentaire peut être ajouté sur le côté ouvert (panneau supplémentaire non inclus).

Fourniture avec ou sans toit polycarbonate.



### L'Abri Vénitien

	Référence
Abri Vénitien sans toiture	655700BM
Abri Vénitien avec toiture polycarbonate 10mm	655710BM
Kit gouttière arrière	673007BM
Panneau additionnel latéral (à insérer côté droit)	655700C1



Dimensions : Hauteur avant 2.10m / arrière 2m x Profondeur 1.71m (1.923m toit inclus) x Largeur 3.325m

L'Abri Vénitien



Design revisité avec nos panneaux Woven.  
Avec ou sans toit polycarbonate.

Dimensions : Hauteur avant 2.10m / arrière 2m x Profondeur 1.71m (1.923m toit inclus)  
x Largeur 3.325m



### L'Abri Woven

	Référence
L'abri Woven	655705BM
L'abri woven avec toit polycarbonate	655715BM
Panneau Woven 1,83m X 1,52m	656500
Kit gouttière 4mm	673007BM



Pour les panneaux  
Woven voir page 13

Garantie 25 ans contre le  
pourrissement et les insectes.  
Toute visserie est galvanisée.

L'Abri Woven





L'abri Demi-Lune est une structure en courbe en continue, avec une partant du sol s'installant sans poteau.

Les possibilités d'utilisation de cet espace extérieur sont infinies, salle à manger, espace de détente etc...

Ici nous vous avons proposé une structure seule, ouverte par l'avant et l'arrière, mais une installation contre un mur pourrait se faire très facilement, à la façon d'une pergola murale.

Une autre alternative serait de placer la voûte contre une fenêtre extérieure ou sur une terrasse afin de créer une zone dedans/dehors entre la maison et le jardin.

Un toit en polycarbonate transparent (épaisseur 2mm) recouvre la totalité des panneaux, rendant l'abri Demi-Lune imperméable. Ces plaques de polycarbonate vous offriront également une protection contre le vent.

Dimensions : largeur approx. 5.4m x 3.1m de profondeur x 2.2m de hauteur

L'abri Demi-Lune

Référence

L'abri Demi-Lune

655800BM



Fabriqué à partir de bois "Jakure" (traité sous pression) pour une garantie 25 ans contre le pourrissement et les insectes.



L'abri Demi-Lune



L'abri Quart de Lune fait la moitié de l'abri Demi-Lune: il comprend deux panneaux incurvés joints l'un à l'autre, supportés par un poteau robuste de chaque côté.

Cette structure est parfaite pour une cour, ou un petit jardin de ville, bien qu'étant assez large pour installer un espace de repos confortable.

Un toit en polycarbonate transparent recouvre la totalité des panneaux, rendant l'abri Demi-Lune imperméable. Ces plaques de polycarbonate vous offriront également une protection contre le vent.

Dimensions : largeur approximative de 3.1m x 2.7m de profondeur x 2.2m de hauteur



L'abri Quart de Lune

Référence

L'abri Quart de Lune

655880BM



Fabriqué à partir de bois "Jakure" (traité sous pression) pour une garantie 25 ans contre le pourrissement et les insectes.

L'abri Quart de Lune

Mobilier de jardin traité autoclave. Garanti 25 ans contre le pourrissement et les insectes. Toute visserie et galvanisée.



### Les Jardinières

Jardinière carrée 560mm x 560mm x hauteur 500mm	753200
Jardinière rectangulaire 1010mm x 560mm x hauteur 500mm	753201



### L'abri poubelle



L'abri poubelle avec unité additionnelle



Le cadre intérieur du cache poubelle est en acier galvanisé. Il peut contenir 2 poubelles à roues. Accès par deux portes sur le devant, deux couvercles sur le dessus. Chaque couvercle est équipé d'une chaîne qui peut être attachée au couvercle de la poubelle pour que celle-ci s'ouvre en même temps que le cache. Fourni en kit à assembler.

### L'abri poubelle

#### Dimensions

Hauteur 1200mm x largeur 1500mm x 950mm	660710
Unité additionnelle	660711
Etagère (optionnelle) pour unité additionnelle seulement	660712
Crochet de maintien 300mm	351666

Poutres de paysage rainurées sur 1 face ou 2 faces. Elles permettent d'aménager de nombreux éléments comme des jardinières, des murs paysagés ou même des clôtures tout en ayant une apparence de construction de mur en briques.



## Poutres briques (Jakwall)

Dimension standard 2,35m x 90mm x 140mm

Poutre rainurée sur face 90mm	171700
Poutre rainurée sur face 140mm	171800
Poutre rainurée sur l'ensemble	171900
Vis 150mm	171710
Vis 200mm	171810
Tête de vissage	171720
Poutre paysage non rainurée 2,35m x 140mm x 90mm	171910
Poutre paysage finition sciée 2.40m x 200mm x 100mm	171500

### Poutres Briques

Fixation par vissage avec deux dimensions possibles de vis. Tête de vissage disponible.

Traitement autoclave. Garantie 25 ans contre pourrissement et insectes.

Nota: Afin de consolider un mur de poutre brique supérieur à 60cm, prévoir des poutres 150 x 150mm installées à la verticale tous les 1,8m et sur lesquelles s'adosse le mur.



Poutres finition sciée

### Poutres paysage non rainurées

Constitue un mur de retenue idéal pour des parterres de fleurs, étangs, aires de jeux, bacs à sable ou façades.

# Portes et Portails



Tableau synoptique des portes de jardin. Il existe pour chaque style de porte une famille de panneaux de styles équivalents.  
Portes sur-mesure possible.



## Portes Douvres (Featherboard gates)

### Portes Douvres Droites (Brut de sciage)

Hauteur de porte	Hauteur de clôture	Largeur de porte	Ref (accroche droite)	Ref (accroche gauche)
1,75	1,8	0,9	231900	231990
1,15	1,2	1,0	231100	231110
1,45	1,5	1,0	231200	231220
1,75	1,8	1,0	231300	231330
1,90	1,95	1,0	232000	232090



### Portes Douvres Concaves (Brut de sciage)

Hauteur de porte	Hauteur de clôture	Largeur de porte	Ref (accroche droite)	Ref (accroche gauche)
1,15	1,2	1,0	231101	231111
1,45	1,5	1,0	231211	231221
1,75	1,8	1,0	231301	231331



### Portes Douvres Convexes (Brut de sciage)

Hauteur de porte	Hauteur de clôture	Largeur de porte	Ref (accroche droite)	Ref (accroche gauche)
1,15	1,2	1,0	231102	231112
1,45	1,5	1,0	231202	231222
1,75	1,8	1,0	231302	231332



## Portes Londres

### Portes Droites (Brook gates) (Rabotée)

Hauteur de porte	Largeur de porte	Ref (accroche droite)	Ref (accroche gauche)
1,15	1,0	275800	275880
1,45	1,0	275900	275990
1,75	750	276000	276090
1,75	900	276100	276110
1,75	1,0	276200	276220



### Portes convexes (Brabourne gate) (Rabotée)

Hauteur de porte	Largeur de porte	Ref (accroche droite)	Ref (accroche gauche)
1,15	1,0	277100	277110
1,45	1,0	277200	277220
1,75	750	277300	277330
1,75	900	277400	277440
1,75	1,0	277500	277550



Ref: 131212, Produit de traitement Jakcure: obligatoire pour toute coupe afin de préserver la garantie.  
Gonds et loquets galvanisés inclus pour les portes standards.



### Portes Paliframes (Paliframe gates)

Hauteur de porte	Hauteur de clôture	Largeur de porte	Ref
1,78 accroche droite	1,83	1,0	657600
1,78 accroche gauche	1,83	1,0	657660



### Portes Vénitien (Venetian gates)

Hauteur de porte	Hauteur de clôture	Largeur de porte	Ref
1,75 accroche droite	1,8	1,0	657700
1,75 accroche gauche	1,8	1,0	657770



### Portes Woven (Woven gates)

Hauteur de porte	Hauteur de clôture	Largeur de porte	Ref
1,78 accroche droite	1,83	1,0	656610
1,78 accroche gauche	1,83	1,0	656611



### Portes Canterbury Combi (Canterbury Combi gates)

Hauteur de porte	Hauteur de clôture	Largeur de porte	Ref
1,78 accroche droite	1,83	1,0	659000
1,78 accroche gauche	1,83	1,0	659090



### Portes Brighton Verticales (Vertical Hit and Miss gates)

Hauteur de porte	Hauteur de clôture	Largeur de porte	Ref
1,75 accroche droite	1,8	1,0	631900
1,75 accroche gauche	1,8	1,0	631990



### Portes Brighton Horizontales (Horizontal Hit and Miss gates)

Hauteur de porte	Hauteur de clôture	Largeur de porte	Ref
1,75 accroche droite	1,8	1,0	631800
1,75 accroche gauche	1,8	1,0	631880



Réf: 131212, Produit de traitement Jakcure: obligatoire pour toute coupe afin de préserver la garantie.





### Portes Oxford (Chilham gates)

Hauteur de porte		Hauteur de clôture	Largeur de porte	Ref
1,75	accroche droite	1,8	1,0	656400
1,75	accroche gauche	1,8	1,0	656440




### Portes Treillis (Treillis gates)

Hauteur de porte		Hauteur de clôture	Largeur de porte	Ref
1,80	Standard	1,8	1,0	639500
1,80	Gold	1,8	1,0	740000
1,80	Lattice	1,8	1,0	750000
1,80	Losange	1,8	1,0	744000



### Portes Jaktop (Jaktop gates)

Hauteur de porte		Largeur de porte	Ref
0,86		1,0	602600
1,15		1,0	602900
1,75		1,0	603200
0,86		1,2	602700
1,15		1,2	603000
0,86		1,5	602800
1,15		1,5	603100



### Portes palissade droite (Palissade gate)

Hauteur de porte		Largeur de porte	Palis arrondis	Palis pointus
0,95		1,0	223300	222700
1,15		1,0	224300	222600
1,75		1,0	225800	225900



Système exclusif de portails sur-mesure avec ossature en acier galvanisé à chaud habillée de bois autoclavé. Le métal reste invisible. Aucune torsion, aucun vrillage. Portails automatisables. Finition rabotée. 25 ans de garantie contre le pourrissement et les insectes Attention: poids très important (environ 200kg le battant).



Ci-dessus: Portail Hythe

Bas: Portail Hythe barreaudé



Portail Hythe ouverture a la française (possibilité ouverture sur rail ou autoportant)



Portail Hythe Barreaudé - ouverture à la française



Cadre Bois

Habillage bois autoclavé 2 faces

Ossature métal galvanisée 25mm



Gonds réglables directement fixés à l'ossature métal; le bois ne supporte pas le poids du portail



Gonds réglables

Modèles Hythes et Rye: mesures standards à prix compétitifs en 1,8m x 3,10m ou 1,8 x 3,60m

# Portails métal avec habillage bois intégral

Autres modèles ouverture à la Française.

51



Portail Sandwich ouverture à la française



Détail du cadre



Portail Rye- ouverture à la française (possibilité coulissant sur rail ou autoportant)



Détail habillage bois



Portail Cathédrale - ouverture à la française





Coulissant sur Rail



Détail barreaudage



Portail Autoportant Hythe (verso)

### Informations complémentaires

**Les poteaux:** disponibles en 3 finitions. Galvanisation à chaud; Galvanisation à chaud + peinture epoxy (Ral standard et sur-mesure); galvanisation à chaud + habillage bois (métal invisible). Toute coupe afin de préserver la garantie doit être traitée.



1. Galvanisée à chaud au trempé
2. Galvanisée à chaud au trempé et peinture
3. Habillée bois



### Serrure à clé

**Préparation à l'automatisation au sol ou par bras:** passage des fils, mise en place de la serrure magnétique.

### SAV

Afin d'assurer un SAV optimal la motorisation est prise en charge par le distributeur sur les conseils techniques de Jacksons.

Barrière universelle: peut être accrochée à droite ou à gauche.

Joints par tenons et mortaises. Finition rabotée.


Attention: toute barrière d'une dimension égale ou supérieure à 3 mètres doit faire reposer la base de la partie opposée à l'accroche sur un sabot.



### Barrière anglaise droite (Uni-gate)

Largeur	Ref
0,9m	255000
1,05m	255090
1,2m	251100
1,5m	255200
1,8m	255300
2,1m	255400
2,4m	255500
2,7m	256600
3,0m	257700
3,3m	258800
3,6m	259900
3,9m	256000
4,2m	256100

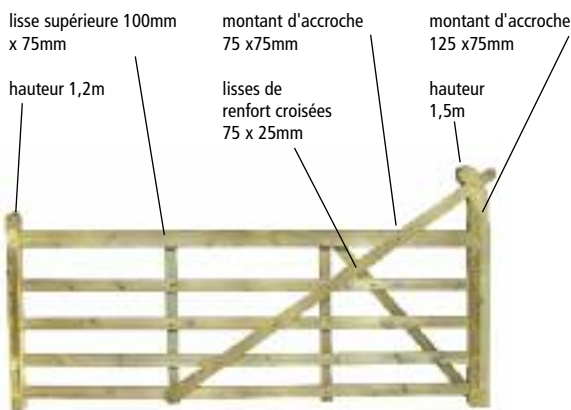
Ci-dessus: Barrière anglaise droite



### Barrière à crose (Entrance gate)

Largeur	Accroche Gauche	Accroche Droite
0,9m	262800	262880
1,2m	262900	262990
1,5m	263000	263090
1,8m	263110	263100
2,1m	263220	263200
2,4m	263330	263300
2,7m	263440	263400
3,0m	263550	263500
3,3m	263660	263600
3,6m	263770	263700

NB : une seule lisse de renfort croisée pour les barrières à crose de 0.9m à 1.50m de largeur.



Si la barrière est destinée à être automatisée, demander une fabrication sur-mesure avec une lisse renforcée additionnelle



## Accessoires pour portail

Ensemble gonds supérieurs et inférieurs (ABCD)	271800
Ensemble avec gonds à monter sur mur de brique (ACG)	274100
Ensemble gonds sup et inf; gond inf à double oscillation (E)	350100
Ensemble loquet à ressort (HJK)	271300
Ensemble loquet à ressort; alternative à K (HJL)	271350BM
Paire de crochets sur plaque de 100mm goujon de 19mm (sur béton) (M)	438400
Paire de gonds pour poteaux en ciment ou en bois à partir de 150 à 250mm (F)	438500
Loquet lourd forgé pour portail (N)	351010BM
Retenue de portail à fixer dans le ciment (O)	1BSLPOST
Retenue de portail avec mentonnet de bois (P) (hauteur 1,8m)	351800BM
Retenue pour portail de bois et de métal (Q)	272000
Loquet rabattant complet avec poignée boulon (S)	271410
Loquet automatique avec gâche (T)	438300
Fixation de vantail (U)	351400
Baïonnette à fermeture	351410
Sécurité anti-vol pour portail (V)	271200BM
Coût d'installation des accessoires	271700

Attention: tous les accessoires sont réservés à une utilisation par des adultes seulement - les enfants doivent être surveillés



Sabot d'arrêt

### Description des poteaux

Haut 4 faces en forme de diamant

Trait de scie sur une des 4 faces pour anticiper les problèmes de torsion lors des périodes climatiques sèches

Attention: prévoir un drain pour l'évacuation de l'eau à la base du poteau.

### Accessoires pour portail

	Longueur	Section	Ref
Poteaux d'accroche pour portail droit et à crosse; finition sciée	2,10m	175 x 175mm	272400
Poteaux d'accroche pour portail droit et à crosse; finition sciée	2,10m	150 x 150mm	274000
Poteaux de réception; finition sciée	2,10m	150 x 150mm	274000
Poteaux pour portails spéciaux; finition sciée	2,40m	175 x 175mm	273800
Poteaux pour portails spéciaux; finition sciée	2,40m	150 x 150mm	273900
Poteaux pour portails spéciaux; finition sciée	2,40m	125 x 125mm	272500
Poteaux pour portails spéciaux; finition sciée	2,70m	175 x 175mm	273880
Poteaux pour portails spéciaux; finition sciée	2,70m	150 x 150mm	274090
Plaques de bois pour mur; finition sciée	1,80m	100 x 75mm	228000
Plaques de bois pour mur; finition sciée	2,40m	100 x 75mm	228100
Plaques de bois pour mur; finition sciée	1,80m	100 x 50mm	171000
Sabot central pour portail droit et à crosse	450x115x150mm		927110
Sabot central pour portail bois-métal	450x115x150mm		927120
Sabot central pour portillons Douvres, Londres, etc	450x115x150mm		602200
Gond auto-fermant ajustable pour portail bois (A)			354400
Gond auto-fermant ajustable pour portail métal (B)			354410
Loquet de sécurité vertical (C)			354300
Loquet de sécurité vertical rallongé (D)			354500
Loquet horizontal (E)			354200



A



B



C



D



E

Attention: POUR MAINTIEN DE LA GARANTIE DE 25 ANS: Tous les poteaux doivent avoir un drain à leur base (cailloux, etc)

- Toujours installer les panneaux sur des planches de propreté

# Clôtures rurales





Le système de traverses métalliques et poteaux à assembler a été revu au profit d'un panneau pré-assemblé avec poteaux intégrés  
 Acier galvanisé à chaud avec peinture époxy noire en option.  
 RAL 9005 standard. Garantie d'usage de 25 ans.



### Panneau traverses métalliques (estate railings)

Panneau largeur 2m x 1.20m hors-sol 079800

Poteaux à sceller 50x25mm intégrés au panneau avec 3 trous à boulonner au panneau suivant

### Portail à crosse métal galvanisé à chaud avec peinture époxy noire en option (RAL 9005) (Hauteur 1,21m)

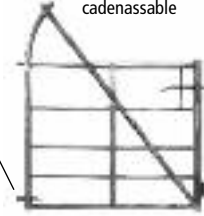
Portail à crosse 1,2m 079400BM

Portail à crosse 3,0m 079500BM

Portail à crosse 3,6m 079600BM

Gond du bas réglable

Baïonnette cadénassable



### Portail droit renforcé galvanisé (Hauteur 1,15m)

Portail renforcé 1,2m 440800

Portail renforcé 2,1m 441100

Portail renforcé 2,4m 441200

Portail renforcé 2,7m 441300

Portail renforcé 3,0m 440200

Portail renforcé 3,3m 440300

Portail renforcé 3,6m 440400

Portail renforcé 4,2m 440500

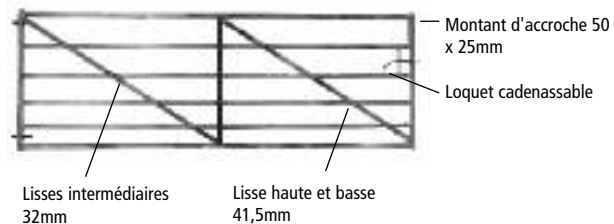
Portail renforcé 4,6m 440600

Poteau 2m x 114mm diam 453100

Poteau de réception 1,8m x 87mm diam 453600

Baïonnette 453880

Loquet rabattant 453700



Clôture comprenant un poteau demi-rond tous les 1,8 mètre et trois lisses demi-rondes clouées sur la face plate du poteau.

Lisses de 3,6 mètres de long. Bois traité et garanti 25 ans contre le pourrissement et les insectes.



### Clôture poteau et traverses demi-rondes clouées (Standard post and rail nailed)

#### Poteaux demi-ronds

1,8m face de 115mm	130400
1,8m face de 125mm	150110
2,4m face de 125mm	131300



#### Lisse demi-ronde

3,6 x 100mm de diamètre	135000
-------------------------	--------



#### Poteaux de coin (2 faces plates; diam 125mm)

1,8m	130550
2,4m	130600



Clous 100mm galvanisés 13kg pour 180ml (à demander)

Ref 131212 Produit de traitement Jakcure: obligatoire pour toute coupe afin de préserver la garantie

Attention: POUR MAINTIEN DE LA GARANTIE DE 25 ANS: Tous les poteaux doivent avoir un drain à leur base (cailloux, etc)

- Toujours installer les panneaux sur des planches de propreté

Clôture de style 'rétro' comprenant des poteaux demi-ronds tous les 1,8 mètre avec trois ou quatre mortaises et trois ou quatre lisses quart de rond à insérer. Bois traité et garanti 25 ans contre le pourrissement et les insectes.



### Traverses et poteaux rustiques à tenons et mortaises (Special posts and heavy rails)

#### Poteaux demi-ronds écorcés

1,8m face de 125mm; 3 mortaises	150400
2,3m face de 125mm; 4 mortaises	150600



#### Lisse écorcée quart-de-rond

2m	150520
----	--------



#### Poteaux de coin écorcés; diam 125mm

1,98m; 3 mortaises	150900
2,28m; 4 mortaises	151000



Clous 50mm galvanisés 2kg pour 180ml 3 lisses ou 3kg pour 180ml 4 lisses (à demander)

Ref 131212 Produit de traitement Jakcure: obligatoire pour toute coupe afin de préserver la garantie



Poteau avec stabilisateur (la partie avec stabilisateur est à enterrer dans le sol)

Attention: POUR MAINTIEN DE LA GARANTIE DE 25 ANS: Tous les poteaux doivent avoir un drain à leur base (cailloux, etc)

- Toujours installer les panneaux sur des planches de propreté

Clôture comprenant un poteau carré tous les 1,8 mètre et trois lisses clouées sur le poteau. Lisses de 3,6 mètres de long. Alternative possible avec les lisses demi-rondes. Bois traité et garanti 25 ans contre le pourrissement et les insectes.



### Clôture poteaux et traverses rectangulaires (Post and rail nailed)

#### Poteaux carrés 125 x 75mm; finition sciée

1,8m	170100
2,1m	170500



#### Lisse rectangulaire

3,6m x 100 x 38mm	170200
4.m x 100 x 38mm	170210



#### Lisses semi-rondes

3,6m x 100mm	135000
--------------	--------



#### Planches de retenue de sable

3.6m x 150 x 38mm	170400
4m x 150 x 38mm	170410
3.6m x 150 x 25mm	170800

Clous 100mm galvanisés 13kg pour 200ml (sur demande)

Ref 131212 Produit de traitement Jakcure: obligatoire pour toute coupe afin de préserver la garantie

Attention: POUR MAINTIEN DE LA GARANTIE DE 25 ANS: Tous les poteaux doivent avoir un drain à leur base (cailloux, etc)

- Toujours installer les panneaux sur des planches de propreté



Clôture mortaisée avec poteaux carrés, lisses rectangulaires s'insérant dans le poteau et piquet de soutien entre poteaux. Possibilité de 3 ou 4 lisses en hauteur. Un poteau et un piquet de support tous les 2,85m. Bois traité et garanti 25 ans contre le pourrissement et les insectes.



# Poteaux mortaisés et traverses

## Clôture poteaux et traverses rectangulaires mortaisées (Posts and rails morticed)

### Poteaux carrés 125 x 75mm

1,8m; 3 mortaises	190200
2,1m; 4 mortaises	190700



### Lisse rectangulaire

3m x 100 x 38mm	190300
-----------------	--------



### Poteaux de coin; 125mm x 125mm

1,8m; 3 mortaises	190600
2,3m; 4 mortaises	190800



### Piquet de soutien 100 x 38mm

1,5m	190400
1,8m	190900



Clous 100mm galvanisés 11kg pour 200ml 3 lisses ou 14kg pour 200ml 4 lisses (à demander)

Ref 131212 Produit de traitement Jakcure: obligatoire pour toute coupe afin de préserver la garantie

Attention: POUR MAINTIEN DE LA GARANTIE DE 25 ANS: Tous les poteaux doivent avoir un drain à leur base (cailloux, etc)

- Toujours installer les panneaux sur des planches de propreté

Clôture avec poteaux bois et grillage. Idéal pour cloisonner un espace avec des animaux.

Bois garanti 25 ans contre le pourrissement et les insectes.

### Clôture grillagée (Fencing stakes and posts)

#### Piquets mixtes 75 - 100mm, épointés

1,65m	090400
1,8m	090500

#### Piquets 75mm épointés et chanfreinés (tous les 3,50m)

1,5m	091800
1,65m	091900
1,8m	092000

#### Piquets 90mm épointés et chanfreinés (tous les 3,50m)

1,65m	093200
1,80m	093300

#### Poteaux de coin environ 150mm (tous les 50m)

2,3m x 150mm	090600
2,7m x 125mm	091500

#### Piquets de renfort 60mm

1,8m	114900
------	--------



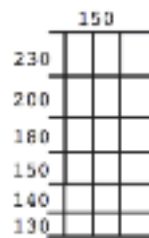

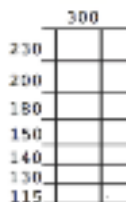
Pieu (ancre) 75mm de face minimum à insérer dans le sol pour renforcer les poteaux 090900





Piquets de renforts

Poteau de coin

### Grillage galfan (4 fois la durée de vie - aluminium + zinc)



Type	Grillage bovin C8/11/30	Grillage porcine C8/80/15	Grillage porcine HT8/80/15 haute tension	Grillage ovin B6/90/30	Grillage ovin C6/90/30	Grillage forestier C7/10/15	Grillage gros gibier HT13/190/15 haute tension
Référence	320200	320400	320440	320700	320800	325500	325600
Hauteur	1,10m	800mm	800mm	900mm	900mm	1m	1,9m
Conditionnement (rouleau)	50m	50m	100m	50m	50m	50m	100m
Espacement entre fils verticaux	30cm	15cm	15cm	30cm	30cm	15cm	15cm
Fils supérieurs et inférieurs	3mm	3mm	2,5mm	4mm	3mm	3mm	2,5mm
Fils intermédiaires	2,5mm	2,5mm	2,5mm	3mm	2,5mm	2,5mm	2,5mm
Nombre de fils horizontaux	8	8	8	6	6	7	13
Espacement entre les fils horizontaux	schéma	schéma	schéma	schéma	schéma	schéma	schéma
Tenseur fil de fer pour barbelé	326880		Instrument de liaison pour fil	326900			
Tenseur pour barbelé	325800						

Fil barbelé sur demande: consultez-nous

Agrafes galvanisées 30 x 3.55mm (Environ 226 par Kg) Carton de 20Kg 801120 Tube de 5Kg 801150 Tube de 1Kg 801110

Merci de bien noter que le châtaignier n'est pas traité et ne peut donc être garanti. En revanche les poteaux en pin sont traités et de ce fait garantis 25 ans contre le pourrissement et les insectes.



Style A (2 Fils)



Style B (3 Fils)

### Clôture en Châtaignier (Cleft chestnut fencing)

	Hauteur	Ref
Style A; 2 rangées de fil de fer doublé; rouleaux de 9,1m	0,9m	291000
	1,1m	291600
Style B; 3 rangées de fil de fer doublé; rouleaux de 9,1m	0,9m	294000
	1,1m	294600
Rouleaux de 4,55m (Style B)	1,2m	295500
	1,4m	295800
	1,5m	296400
	1,8m	297000

#### Poteaux de coin et de fin 100mm de diamètre (tous les 45m)

Hauteur clôture	Hauteur poteaux	Ref
0,9 à 1,1m	1,5m	132100
1,2 à 1,4m	1,8m	132200
1,5m	2,1m	132220
1,8m	2,4m	132300



#### Poteaux Intermédiaires 75mm de diamètre, épointés (tous les 2,7m)

Hauteur clôture	Hauteur poteaux	Ref
0,9 / 1,1m	1,5m	091800
1,2m	1,65m	091900
1,4m	1,8m	092000
1,5m	2,1m	092100
1,8m	2,4m	092200



#### Piquets 60mm diamètre (jambe de force)

0,9 à 1,1m	1,4m	114700
1,2 à 1,4m	1,8m	114900
1,5m	2,1m	115000
1,8m	2,4m	115100



#### Pieu (ancre de piquet) 75mm demi rond

090900

Assemblage du châtaignier par fil galvanisé de 2mm, 4 à 6 lignes (en fonction du style A ou B).

Les palis sont écorcés, épointés et espacés d'environ 75mm.



Mr Lance Henslow habitant Arun Valley en UK devant la clôture que son père et lui-même ont installé à la fin des années 60; il y a plus de quarante ans ... et toujours en parfait état.

Un bois mal traité avec une pénétration superficielle du produit de traitement sera rapidement attaqué par les insectes xylophages et les champignons.



Ref: 131212

Le traitement traditionnel à base de créosote ou les traitements de basse qualité ne respectant pas les étapes incontournables du processus ne permettent pas une pénétration optimale du liquide de préservation.

Notre réponse au risque de pourrissement et d'attaques par les insectes est le Jakcure. Nous imprégnons nos bois de produit de traitement à hauteur de 150% par rapport aux exigences des normes anglaises et européennes relatives aux quantités. Nous faisons aussi sécher au préalable tous nos bois.

Ce processus augmente de 15% nos prix. Mais il nous permet d'être parmi les seuls en Europe à garantir nos bois pendant 25 années contre le pourrissement et les insectes.

Sans danger pour la faune, la flore et l'homme, nos produits de traitement suivent les dernières obligations européennes. Par ailleurs nous disposons des qualifications 'FSC' et 'PEFC' relatives à une exploitation responsable des forêts.

La plupart des marques garantissent leurs produits pendant dix ans. Depuis la date de notre naissance en 1947, nous avons tellement investi dans l'amélioration constante de notre processus de fabrication et dans nos techniques de traitement que le fait de garantir nos produits durant 25 ans représente autant un aboutissement qu'un aiguillon pour atteindre l'excellence.



Jakcure



# Accessoires et fixations



## Visserie inox

Longueur	Diam	Référence	
		10 Vis	200 Vis
40mm	4mm	809010	809000
45mm	5mm	809110	809100
50mm	5mm	809210	809200
65mm	5mm	809310	809300
75mm	5mm	809410	809400

## Clous en acier inoxydable pour palissade et Douvres

Longueur	Qté approx/kg	Ref 5 kg	Ref 1kg
50mm	441	800750	800710



## Clous Galvanisés

Longueur	Qté approx / kg	Ref 25kg carton	Ref 5kg paquet	Ref 1kg paquet
50mm	441	800100	800150	800110
65mm	216	800400	800450	800410
75mm	145	800200	800250	800210
100mm	79	800300	800350	800310
125mm	42	800500	800550	800510
150mm	31	800600	800650	800610



## Agrafes Galvanisées

Taille mm	Qté approx / kg	Ref 20kg carton	Ref 5kg paquet	Ref 1kg paquet
20 x 2,00mm	1079	801020	801050	801010
30 x 3,55mm	226	801120	801150	801110
40 x 4,00mm	136	801220	801250	801210



756000



756010

## Platine Galvanisée pour balustrades

Pour poteaux intermédiaires 756000

Pour poteaux de fin et d'angle 756010

Pour une hauteur maximum de 1.10m - Pour balustrades uniquement Balustrades



## Résine

Tube Résine polyester 070007

Applicateur Résine 070009



Tube Résine polyester



### Jakclips

équerres pour accrocher panneaux bois sur poteaux pleins


Jakclips 645000



### Support ajustable pour pergola

Platine ajustable 649900

\*NON GALVANISÉ  
\*A utiliser uniquement pour supporter une structure telle une pergola, ces supports ne sont pas prévus pour supporter des poteaux de clôture



### Tiges filetées galvanisées

Inclus 7 boulons / m

M8	070008
M10	070010
M12	070012
M16	070016



### Serrure Deluxe

Ouverture 2 sens

Serrure Deluxe 354700



### Serrure J-Lock

Cylindre européen

Serrure J-Lock 357700BM

Attention: tous les accessoires sont réservés à une utilisation par des adultes seulement - les enfants doivent être surveillés

### Traitement Jakcure®

Appliquer sur toute recoupe pour le maintien de la garantie de 25 ans

Traitement Jakcure 131212



Le traitement traditionnel à base de créosote ou les traitements de basse qualité ne respectant pas les étapes incontournables du processus ne permettent pas une pénétration optimale du liquide de préservation



Notre réponse au risque de pourrissement et d'attaques par les insectes est le Jakcure. Nous imprégnons nos bois de produit de traitement à hauteur de 150% par rapport aux exigences des normes anglaises et européennes relatives aux quantités. Nous faisons aussi sécher au préalable tous nos bois.

# Poutres, rondins, planches à emboîter... Autres sections sur demande



## Poutres briques (Jakwall)

Dimension standard 2,35m x 90mm x 140mm

Poutre rainurée sur face 90mm	171700
Poutre rainurée sur face 140mm	171800
Poutre rainurée sur l'ensemble	171900
Poutre paysage non rainurée 2,35m x 140mm x 90mm	171910
Poutre finition sciée 2,4m x 100 x 200mm	171500



## Autres Sections

3,0m x 100 x 50mm	755100
3,6m x 100 x 50mm	755200
3,6m x 150 x 50mm	755220
2,4m x 70 x 54mm	669801
2,27m x 45 x 34mm	669800
2m x 50 x 25mm	756350
1,83m 150 x 25mm (Finition sciée)	171100
4m x 100 x 38 mm (finition sciée)	170210
4m x 150 x 38 mm	170410
3.6m x 150 x 38 mm	170400
3.6m x 100 x 38 mm (finition sciée)	170200
3.m x 150 x 25 mm	170800



Latte treillis	1,8m 25 x 12mm	356810
Latte treillis Stelling Minnis	1,8m 25 x 19mm	356800
Latte Vénitien	1,72m x 45 x 17mm	657410
latte	1,83m x 38 x 19mm	356400

## Section 91 x 91

Longueur

1,2	641100
1,5	641200
1,8	641300
2,1	641400
2,4	641500
2,7	641600
3,0	641700
3,3	641800
3,6	641900



## Section 70 x 70

Longueur

1,2	640100
1,5	640200
1,8	640300
2,1	640400
2,4	640500
2,7	640600



## Section 50 x 50

Longueur (FINITION SCIEE)

1,5	170115
1,8	170118
2,1	170121
2,4	170124

Sur - mesure possible



#### Carrés 125 x 75mm; finition sciée


1,8m	170100
2,1m	170500
<b>Lisse rectangulaire</b>	
3,6m x 100 x 38mm	170200



#### Poteaux pointe diamant

Avec "stress-relief": trait de scie permettant d'éviter la déformation du bois lorsqu'il sèche rapidement

	Hauteur	Section	Ref
Poteaux d'accroche pour portail droit et à crosse; finition sciée	2,10m	175 x 175mm	272400
Poteaux d'accroche pour portail droit et à crosse; finition sciée	2,10m	150 x 150mm	274000
Poteaux de réception; finition sciée	2,10m	150 x 150mm	274000
Poteaux pour portails spéciaux; finition sciée	2,40m	175 x 175mm	273800
Poteaux pour portails spéciaux; finition sciée	2,40m	150 x 150mm	273900
Poteaux pour portails spéciaux; finition sciée	2,40m	125 x 125mm	272500
Poteaux pour portails spéciaux; finition sciée	2,70m	175 x 175mm	273880
Poteaux pour portails spéciaux; finition sciée	2,70m	150 x 150mm	274090
Poteaux pour portails spéciaux;; finition sciée	2,70m	125 x 125mm	272600



#### Demi-ronds

3,6 x diamètre 100mm	135000
1,8m face de 115mm	130400
1,8m face de 125mm	150110
2,4m face de 125mm	131300
2.4m x diamètre 75mm	600500



#### Rondins

2,3m x Diamètre 150mm	090600
2.4m x Diamètre 150mm épointé	093055
2.4m x Diamètre 125mm épointé	090777
2.4m x Diamètre 125mm	090770
2,7m x Diamètre 125mm	091500
Piquet 1,8m x diamètre 60mm	114900
3.6m x Diamètre 100mm (pour usage hors-sol)	131800

#### Piquets 75mm épointés et chanfreinés

1,5m	091800
1,65m	091900
1,8m	092000

#### Piquets 90mm épointés et chanfreinés

1,65m	093200
1,80m	093300



Diamètre 100mm	
Longueur	Ref
1,5m	132100
1,8m	132200
2,1m	132220
2,4m	132300
Diamètre 60mm	
1,4m	114700
1,8m	114900
2,1m	115000
2,4m	115100



D'autres sections de rondins sont disponibles  
- nous contacter pour les disponibilités

Diamètre 50, 60, 75, 90, 100, 125 et 150mm ;  
demi-ronds 75 et 100mm

		Ref
Lame acoustique à rainure et languette	4,80m x 123 x 34mm	669610
Lame acoustique "light"	4,80m x 123 x 20mm	669640
Lame douvres ( finition sciée)	100mm x 12/6mm	
	Longueurs comprises entre 0,9m et 1.8m	
Lame Londres	95 x 17mm	
	Longueurs comprises entre 0,81m et 3,9m	
Lattes	40 x 17mm (Euroguard Combi)	
	Longueurs comprises entre 1810mm et 3050mm	

