

JARDINS D'HIVER



**10 ANS
DE GARANTIE**

Pour beaucoup, le **jardin** constitue un lieu de détente et une source de nouvelles inspirations. Bien entendu, les conditions météo doivent s'y prêter. Verasol propose différentes solutions pour profiter à tout instant de ce lieu unique.



Nous sommes de véritables amateurs du grand air. Grâce à son ouverture totale, ce jardin d'hiver s'harmonise parfaitement avec notre style de vie.

La **jardin d'hiver Verasol** est une **combinaison** entre la Verasol pergola bien connue et de parois parfaitement assorties. Une garantie pour une vie **au grand jour** ! Les **jardins d'hiver Verasol** sont disponibles en aluminium et verre en de nombreux formats standard, ou comme une **réalisation sur mesure**.









ALUMINIUM

Jardin d'hiver




- ◆ Solutions durable
- ◆ Parois coulissantes vitrées avec verrou de sol
- ◆ Pluriel portes coulissantes sont possibles
- ◆ Choix parmi 12 couleurs standard
- ◆ Portes équipées de 24 mm iso-verre
- ◆ Les parois latérales équipés en option avec des parois oscillo-battant
- ◆ Sur mesure possible

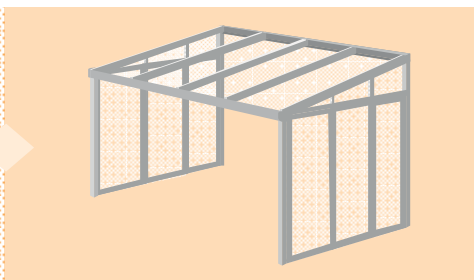
COULEURS STANDARD

 RAL 9016	 RAL 9001	 Laque structurée bronze	 Laque structurée anthracite
 Laque structurée noire	 Laque structurée brune	 Laque structurée grise	 Laque structurée bleue
 RAL 9001 structuurlak	 Laque structurée argent	 Laque structurée rouge	 Laque structurée verte

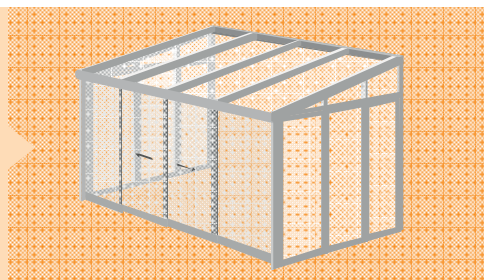
VOTRE JARDIN D'HIVER EN 3 ÉTAPES SIMPLES



ETAPE 1
Pergola



ETAPE 2
Pergola avec les parois latérales



ETAPE 3
Jardin d'hiver avec parois coulissantes vitrées

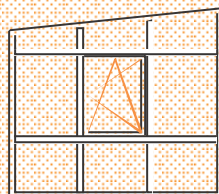
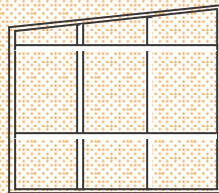
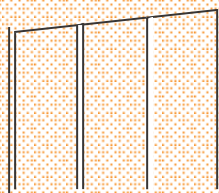
DIMENSIONS PAROIS LATÉRALES

Largeur La hauteur de passage

2000 - 2499 mm	1900 - 2500 mm
2500 - 2999 mm	1900 - 2500 mm
3000 - 3499 mm	1900 - 2500 mm
3500 - 3999 mm	1900 - 2500 mm
4000 - 4500 mm	1900 - 2500 mm

2000 - 2499 mm	1900 - 2500 mm
2500 - 2999 mm	1900 - 2500 mm
3000 - 3499 mm	1900 - 2500 mm
3500 - 3999 mm	1900 - 2500 mm
4000 - 4500 mm	1900 - 2500 mm

2000 - 2499 mm	1900 - 2500 mm
2500 - 2999 mm	1900 - 2500 mm
3000 - 3499 mm	1900 - 2500 mm
3500 - 3999 mm	1900 - 2500 mm
4000 - 4500 mm	1900 - 2500 mm

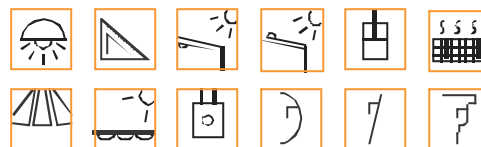


Tous les formats intermédiaires sont possibles.

COUVERTURES DE TOIT

- Polycarbonate clair structure X
- Polycarbonate athermique structure X
- Polycarbonate opalin structure X
- Polycarbonate clair Wide 32
- Polycarbonate athermique Wide 32
- Vitrage clair
- Vitrage athermique

OPTIONS

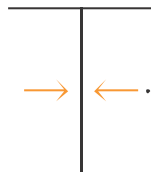


Les Verasol jardins d'hiver peuvent être étendus avec différentes options luxe et confortables.

DIMENSIONS PORTES COULISSANTES

Dimensions S2 - 2 - vantaux

2000 mm largeur	1900 - 2500 mm hauteur
2500 mm largeur	1900 - 2500 mm hauteur
3000 mm largeur	1900 - 2500 mm hauteur



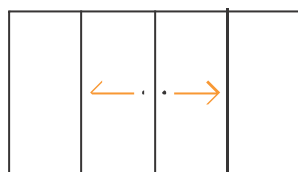
Dimensions S3 - 3 vantaux

2500 mm largeur	1900 - 2500 mm hauteur
3000 mm largeur	1900 - 2500 mm hauteur
3500 mm largeur	1900 - 2500 mm hauteur
4000 mm largeur	1900 - 2500 mm hauteur
4500 mm largeur	1900 - 2500 mm hauteur



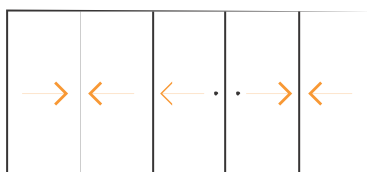
Dimensions S4 - 4 vantaux

3000 mm largeur	1900 - 2500 mm hauteur
3500 mm largeur	1900 - 2500 mm hauteur
4000 mm largeur	1900 - 2500 mm hauteur
4500 mm largeur	1900 - 2500 mm hauteur
5000 mm largeur	1900 - 2500 mm hauteur
5500 mm largeur	1900 - 2500 mm hauteur
6000 mm largeur	1900 - 2500 mm hauteur



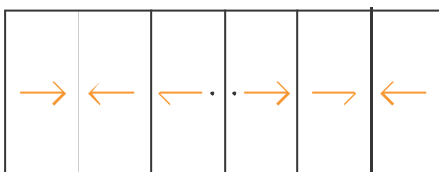
Dimensions S5 - 3 vantaux

4000 mm largeur	1900 - 2500 mm hauteur
4500 mm largeur	1900 - 2500 mm hauteur
5000 mm largeur	1900 - 2500 mm hauteur



Dimensions S6 - 3 vantaux


5500 mm largeur	1900 - 2500 mm hauteur
6000 mm largeur	1900 - 2500 mm hauteur



Tous les formats intermédiaires sont possibles.

Voir la liste des prix actuels pour toutes les possibilités de Verasol.

PROFILS DÉCORATIFS DE GOUTTIÈRES



OPTIONS SOUVENT CHOISIES



Massif de fondation



Store sous toitures

PAROIS COULISSANTES EN VERRE

Jardins d'hiver



RAIL DE SOL
EXTRA PLAT
17 MM

- Toujours livrée à vos dimensions exactes
- Rail inférieur très bas et commode, seulement 17 mm
- Portes pourvues de taquets aller et retour
- Profilés muraux et jonction murale standard
- Profilés thermolaqués conformes à la norme maritime Qualicoat
- Roulettes en polyamide durci, roulements sans entretien
- Pourvu d'une fermeture de nettoyage
- Rail inférieur en couleur EV1 Alu naturel
- Jeu de roulettes réglables, 4 roulettes par partie coulissante
- Cylindre de fermeture possible en option
- Verre opalin en option
- Poignée INOX en option
- Brosses anti-courants d'air en option pour les panneaux de verre
- 10 ans de garantie !!*

CARACTÉRISTIQUES



Taquets aller et retour



Verre de sécurité 10 mm



Rail de sol en aluminium 17 mm



Fente de nettoyage




Profil de fond en aluminium

NOMBREUSES OPTIONS CHOISIES



Fondation sur pieux



Imposte en pente en verre ou en polycarbonate

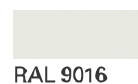


Bouton RV5



Profil anti-vent en aluminium

COULEURS STANDARD




RAL 9016



RAL 9001



Laque structurée noire



Laque structurée brune



RAL 9001 structuurlak



Laque structurée argent



Laque structurée bronze



Laque structurée anthracite



Laque structurée grise



Laque structurée bleue



Laque structurée rouge



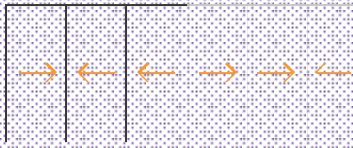
Laque structurée verte

DIMENSIONS PORTES COULISSANTES

3-vantaux

2400 - 3600 mm largeur 1900 - 2600 mm hauteur


4800 - 7200 mm largeur 1900 - 2600 mm hauteur



4-vantaux

3200 - 4800 mm largeur 1900 - 2600 mm hauteur

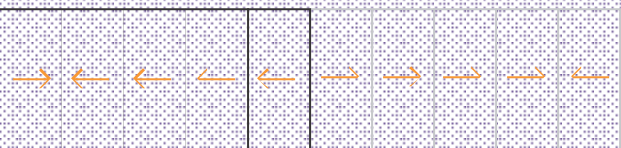
6400 - 9600 mm largeur 1900 - 2600 mm hauteur



5-vantaux

4000 - 6000 mm largeur 1900 - 2600 mm hauteur









8000 - 12000 mm largeur 1900 - 2600 mm hauteur



L'équipement

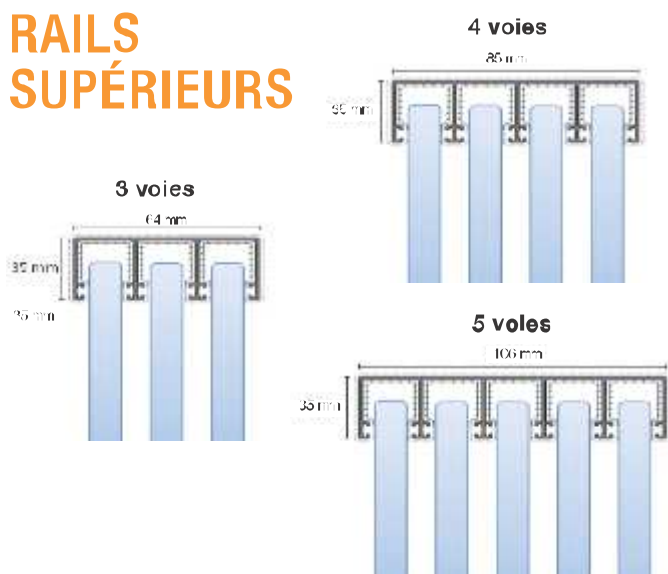
	Greenline	Profiline
Verre de sécurité 10 mm Test chaleur trempé	X	X
Rail inférieur extra plat	X	X
Taquets aller et retour	X	X
Rail inférieur anodisé EV1	X	X
Rails convertibles	X	X
Jeu de roulettes réglables	X	X
4 roulettes par partie coulissante	X	X
Disponible en 3 couleurs	X	X
Set de montage inclus instructions de montage	X	X
Rond trou découpé dans le premier élément coulissant	X	
Oignée INOX sur le premier élément coulissant		X
Disponible en 14 couleurs		X
Cylindre nettoyage facile		X
Refermable facile		X
U-profilés en montants		X
Brosses de courant d'air sur les parties coulissantes		X
Option plaque de cylindre de fermeture		X
Option mur à gauche et à droite		X
Option para-chocs profil verre / verre		X

COUVERTURES DE TOIT

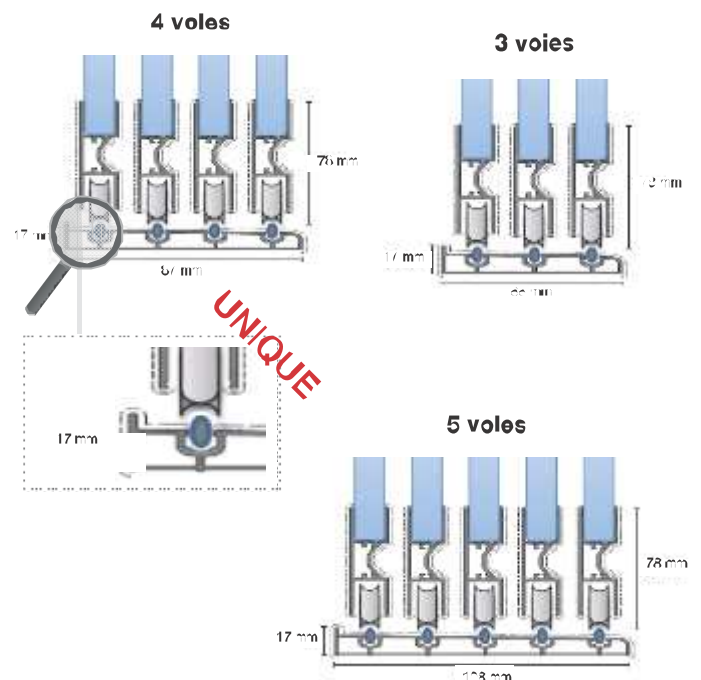
-  Verre clair
-  Structure en X réfléchissant la chaleur
-  Verre réfléchissant la chaleur
-  Structure en X opaline
-  Verre HR++
-  Wide 32 Clair
-  Structure en X claire
-  Wide 32 réfléchissant la chaleur

Les parois coulissantes sont disponibles dans les mesures suivantes : 2 à 5 parties coulissantes
 - Hauteur max. 2.600 mm
 - Largeur max. 12 mètres (coulissement 5x gauche, 5x droite)

RAILS SUPÉRIEURS



RAILS INFÉRIEURS



72 ans sur les serrures et les roulettes

Voir la liste des prix actuels pour toutes les possibilités de Verasol.